Partnership. With Guarantee.

Bimetalni termometer - visokokakovostna izvedba



Konstrukcija	Bimetalni termometer z bimetalno spiralno merilno enoto
Priključek	gladko, z robom za zaščitno cevko
Nazivna velikost	Premer 63mm in 100mm
Material	Ohišje in potopna cevka Nerjavno jeklo, številčnica Aluminij, Kazalec Aluminij, Kontrolno okence Instrumentno ravno steklo
Natančnost	Razred 1,0 po EN13190
Temperaturno območje	glej tabelo
maks. obratovalni tlak	odvisno od izbrane zaščitne cevi
Področje uporabe	trajna obremenitev Merilno območje kratkotrajno (maks. 24 h) območje prikaza
Uporaba	Tekočine, plini in pare, ki ne napadajo uporabljenih materialov
Posebne izvedbe	Območje prikaza °F, °C/°F, drugo območja prikaza, drugi vrste priključkov
Navodilo za naročanje	Zaščitna cev prosimo izberite ločeno
Dodatna oprema	Zaščitne cevi Serija SR

Dimenzije

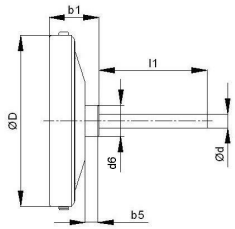

Premer ØD	b_1	b_5	Ød	d_6	dolžina potopne cevi l_1	Teža [pribl. kg]
63	29	13	8	18	63, 100, 160	0,16
100	35	13	8	18	63, 100, 160	0,30

+43 512 52076
austria@stasto.eu
© STASTO Automation KG

Premer [mm]	območje prikaza [°C]	Merilno območje [°C]	dolžina potopne cevi	Tip
63	-30/50	-20/40	63	5221
63	0 - 120	10 - 110	63	5222
63	0 - 160	20 - 140	63	5223
63	0 - 200	20 - 180	63	5224
63	0 - 250	30 - 220	63	5225
63	-30/50	-20/40	100	5226
63	0 - 120	10 - 110	100	5227
63	0 - 160	20 - 140	100	5228
63	0 - 200	20 - 180	100	5229
63	0 - 250	30 - 220	100	5230
63	-30/50	-20/40	160	5231
63	0 - 120	10 - 110	160	5232
63	0 - 160	20 - 140	160	5233

Premer [mm]	območje prikaza [°C]	Merilno območje [°C]	dolžina potopne cevi	Tip
100	-30/50	-20/40	63	5241
100	0 - 120	10 - 110	63	5242
100	0 - 160	20 - 140	63	5243
100	0 - 250	30 - 220	63	5245
100	-30/50	-20/40	100	5246
100	0 - 120	10 - 110	100	5247
100	0 - 160	20 - 140	100	5248
100	0 - 200	20 - 180	100	5249
100	0 - 250	30 - 220	100	5250
100	-30/50	-20/40	160	5251
100	0 - 120	10 - 110	160	5252
100	0 - 160	20 - 140	160	5253
100	0 - 200	20 - 180	160	5254
100	0 - 250	30 - 220	160	5255

Zaščitne cevi SR0. oziroma SR1.

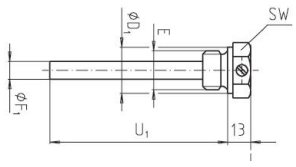

Priključek E	dolžina potopne cevi U_1	maks. obratovalni tlak	Material	Tesnilni rob $ØD_1$	Zaščitna cev $ØF_1$	SW	Tip
1/2"	63	6	Bakrova zlitina	26	10	27	SR01
1/2"	63	25	Nerjavno jeklo 1.4571	26	10	27	SR11
1/2"	100	6	Bakrova zlitina	26	10	27	SR02
1/2"	100	25	Nerjavno jeklo 1.4571	26	10	27	SR12
1/2"	160	6	Bakrova zlitina	26	10	27	SR03
1/2"	160	25	Nerjavno jeklo 1.4571	26	10	27	SR13

+43 512 52076
austria@stasto.eu
© STASTO Automation KG

Zaščitne cevi SR2..

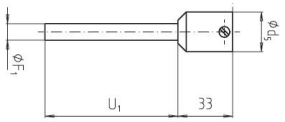

dolžina potopne cevi	Vgradna dolžina U_1	maks. obratovalni tlak	Material	varilni nastavek $Ød_5$	Zaščitna cev $ØF_1$	Tip
63	43	25	Nerjavno jeklo 1.4571	24	10	SR21
100	80	25	Nerjavno jeklo 1.4571	24	10	SR22
160	140	25	Nerjavno jeklo 1.4571	24	10	SR23

Ilustracije nezavezujoče
Pridržujemo si pravico do sprememb konstrukcije, mer in materialov.

+43 512 52076
austria@stasto.eu
© STASTO Automation KG