Partnership. With Guarantee.

Údržbová jednotka G1/2" a G3/4"
Série MU203

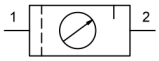

Konstrukční provedení	Membránový regulátor tlaku se sekundárním odvětráním, Filtr na principu odstředivé síly, Sintrovaná filtrační vložka, poloautomatický vypouštěcí ventil, Proporcionální olejovač
Připojení	G1/2" a G3/4" podle ISO228/1
Materiály	Těleso Zinkový tlakový odlitek, Nádoba na olej a kondenzát Polykarbonát nebo Kov, Těsnění NBR, Knoflík POM
Funkce	Regulace tlaku s filtrací a obohacením stlačeného vzduchu olejem
Aretační zámek	Nastavení tlaku lze zablokovat stisknutím otočného knoflíku
Filtrační vložka	5µm
Způsob upevnění	Montáž do potrubního systému, Krční matice nebo Nástěnná montáž pomocí montážního úhelníku
Montážní poloha	vertikální, Vypouštěcí šroub dole
Médium	Stlačený vzduch
Doporučení oleje	HP32A (Teplotní rozsah 0...50°C), NR32 (Teplotní rozsah -35...85°C)
Teplota média	s plastovou nádobou 0...+60°C, s kovovou nádobou 0...+60°C (s odpovídajícím způsobem upraveným stlačeným vzduchem -10...+60°C)
Teplota okolí	s plastovou nádobou 0...+60°C, s kovovou nádobou -10...+60°C
Vstupní tlak	maximální 16bar, s automatickým vypouštěcím ventilem 1,5...16bar
Regulační rozsahy	0,5...10bar (0,1...3bar / 0,2...6bar / 0,5...16bar na vyžádání)
Směr průtoku	je označeno šipkou
Rozsah dodávky	včetně manometr

Objednací klíč

		MU203	-	12	-	0,5/3	-	P	- A
	1/2"	12							
Připojení	3/4"	34							
Tlakový rozsah	0,1...3bar					0,1/3			
	0,2...6bar					0,2/6			
	0,5...10bar					0,5/10			
	0,5...16bar					0,5/16			
Nádoba	Plastová nádoba (Nechat prázdné)								
	Plastová nádoba s ochranným košem						P		
	Kovová nádoba						M		
Vypouštěcí ventil	poloautomatický vypouštěcí ventil (Nechat prázdné)								
	automatický vypouštěcí ventil								A

+43 512 52076
austria@stasto.eu
© STASTO Automation KG

Rozměrový výkres, Charakteristické hodnoty

	poloautomatický vypouštěcí ventil			automatický vypouštěcí ventil
Připojení	Průtok při 6 baru* [Nl/min]	max. vstupní tlak [bar]	Tlakový rozsah [bar]	Typ
G1/2"	3500	16	0,5...10	MU203-12-0,5/10
G1/2"	3500	16	0,5...10	MU203-12-0,5/10-P
G1/2"	3500	16	0,5...10	MU203-12-0,5/10-M
G3/4"	3500	16	0,5...10	MU203-34-0,5/10
G3/4"	3500	16	0,5...10	MU203-34-0,5/10-P
G3/4"	3500	16	0,5...10	MU203-34-0,5/10-M
*Průtokové údaje při vstupním tlaku 8bar, výstupním tlaku 6bar a 1bar pokles tlaku				

Průtokový diagramm, Prahová hodnota sepnutí olejovače

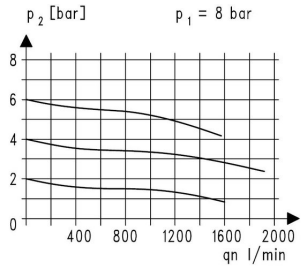

Průtokový diagramm

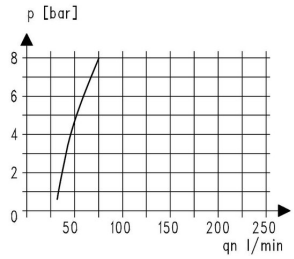

Prahová hodnota sepnutí olejovače

Příslušenství

Označení	Typ
Krční matice M50x1,5	MPN03-12/34
Úhel držení s maticí M50x1,5	MMP03-12/34
Přídržný úhelník se 2 šrouby	MMB03-12/34

Ilustrace nezávazné
Změny konstrukce, rozměrů a materiálu vyhrazeny

+43 512 52076
austria@stasto.eu

© STASTO Automation KG