Partnership. With Guarantee.

Filter G1/4" in G3/8"
Serija Modul FI03



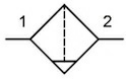

Konstrukcija	Filter na principu centrifugalne sile, Sintrni filtrirni element, polavtomatski izpustni ventil
Priključek	G1/4"...G3/8" po ISO228/1
Materiali	Ohišje Cinkov tlačni liv (cinkov tlačni ulitek), Posoda za kondenzat Polikarbonat ali Kovina, Tesnilo NBR
Funkcija	Filtriranje stisnjenega zraka
Filtrirni vložek	5µm
Način pritrditve	Vgradnja v cevni sistem ali Stenska pritrditev s pomočjo pritrdilnega kotnika
Položaj vgradnje	navpično, Izpustni vijak spodaj
Medij	Stisnjen zrak
Temperatura medija	z plastično posodo 0...+60°C, z kovinsko posodo 0...+60°C (z ustrezno pripravljanim stisnjenim zrakom -10...+60°C)
Temperatura okolice	z plastično posodo 0...+60°C, z kovinsko posodo -10...+60°C
Vhodni tlak	1,5...16bar oziroma 1,5...20bar glasno tabela, z avtomatskim izpustnim ventilom 1,5...16bar
Smer pretoka	je označeno s puščico

Naročniški ključ

	FI03	-	14	H	-	P	-	A
	G1/4"		14					
Priključek	G3/8"		38					
Pretok	Standardno (Pustite prazno)							
	visoka pretočna zmogljivost			H				
Posoda	Plastična posoda (Pustite prazno)							
	Plastična posoda z zaščitno košaro					P		
	Kovinska posoda					M		
Izpustni ventil	polavtomatski izpustni ventil (Pustite prazno)							
	avtomatski izpustni ventil							A

+43 512 52076
austria@stasto.eu
© STASTO Automation KG

Mere risbe

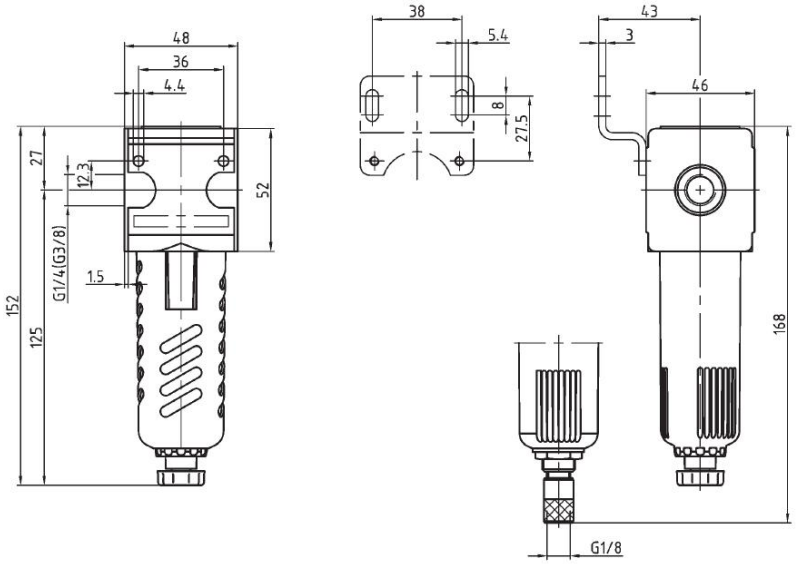

avtomatski izpustni ventil

Priključek	Pretok pri 6bar* [Nl/min]	maks. vhodni tlak [bar]	Tip
G1/4"	2100	16	FI03-14H
G1/4"	2100	16	FI03-14H-P
G1/4"	2100	20	FI03-14H-M
G3/8"	2100	16	FI03-38
G3/8"	2100	16	FI03-38-P
G3/8"	2100	20	FI03-38-M
*Pretok pri vstopnem tlaku 6 bar in padcu tlaka 1 bar			

Diagram pretoka

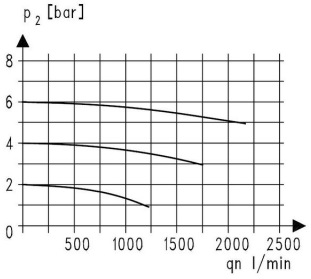

Dodatna oprema

Oznaka	Tip
Zadrževalni kot (kompletno)	MMB03-14H/38

Ilustracije nezavezujoče
Pridržujemo si pravico do konstrukcijskih, dimenzijskih in materialnih sprememb

+43 512 52076
austria@stasto.eu
© STASTO Automation KG