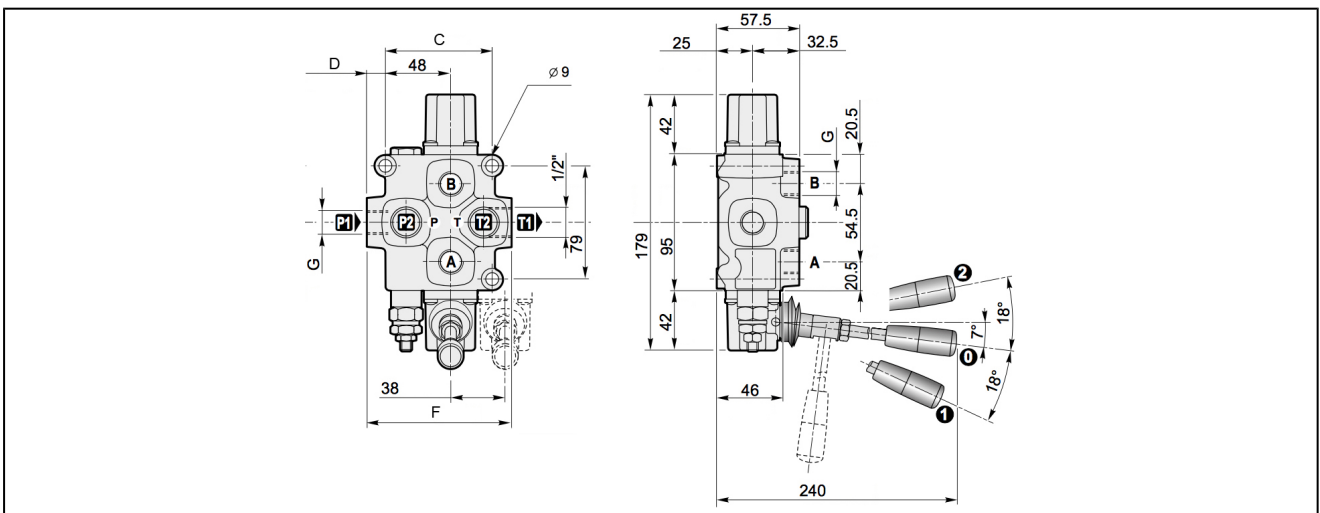


## ruční řídicí ventily série Q25, Q45, Q75 a Q95



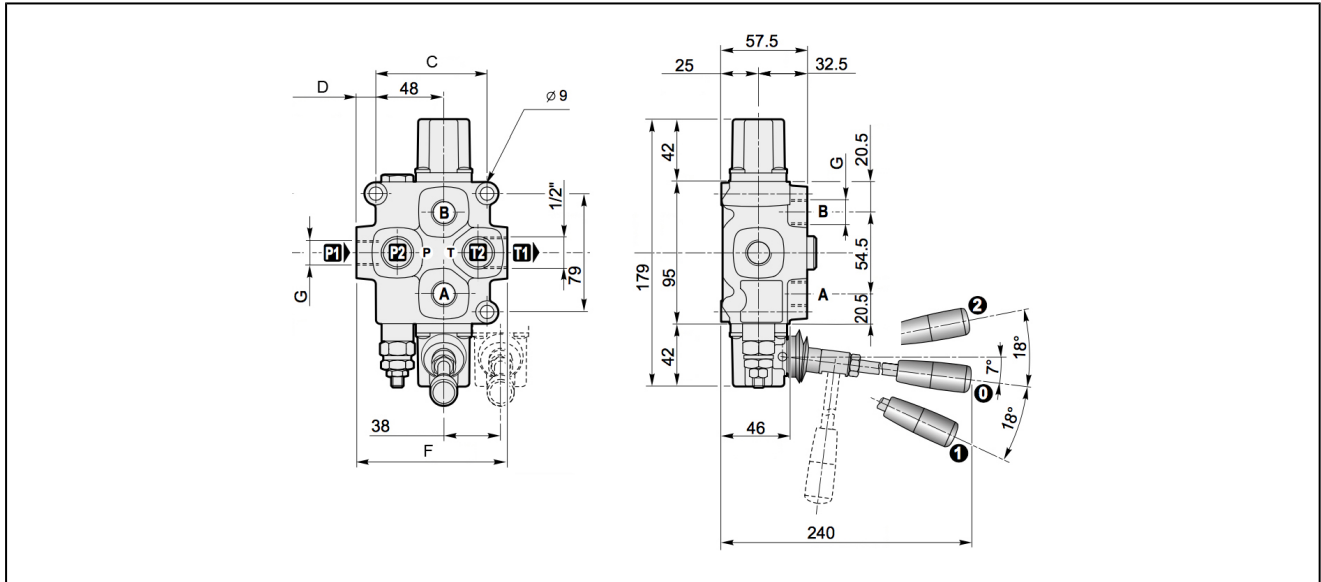
konstrukce	konstrukční forma-monoblok
ovládání	prostřednictvím páka
připojení	G3/8"…G3/4" dle ISO228/1
materiál	těleso šedá litina, těsnění NBR
funkce	střední poloha aretována pružinou v odvodušněném okruhu, potažmo A/B uzavřeno, s vestavěným omezujícím ventilem a zpětný ventil, připraveno pro další tlakové vedení
teplota média	-30…+80°C
pracovní tlak	270…350bar
způsob upevnění	průchozí otvor v těle ventilu
médium	hydraulický olej filtrováno 25µm, jiná média na přání
doporučení pro použití	max. tlak v připojení k nádrži (bez přenos tlaku) 25bar

### Q25-F1SN.



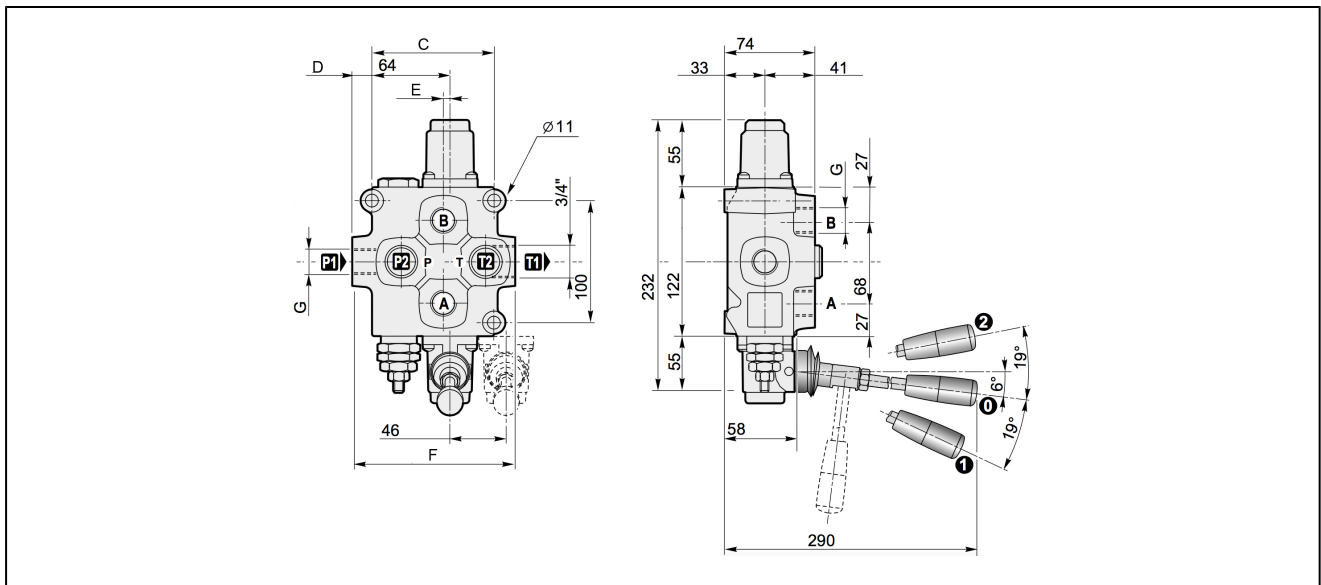
G	počet elementů	C	D	E	F	T1	max. průtok [l/min]	max. pracovní tlak [bar]	hmotnost [cca kg]	typ
3/8"	1	76	15,5	-	107	1/2"	40	350	3,0	Q25-F1SN-103/A1/M1-F3D
3/8"	2	114	15,5	-	145	1/2"	40	350	4,5	Q25-F1SN-2X103/A1/M1-F3D
3/8"	3	152	15,5	-	183	1/2"	40	320	5,6	Q25-F1SN-3X103/A1/M1-F3D
3/8"	4	190	15,5	-	221	1/2"	40	300	7,3	Q25-F1SN-4X103/A1/M1-F3D
3/8"	5	228	15,5	-	259	1/2"	40	300	8,9	Q25-F1SN-5X103/A1/M1-F3D
3/8"	6	266	15,5	-	297	1/2"	40	300	10,1	Q25-F1SN-6X103/A1/M1-F3D

## Q45-F1SN.



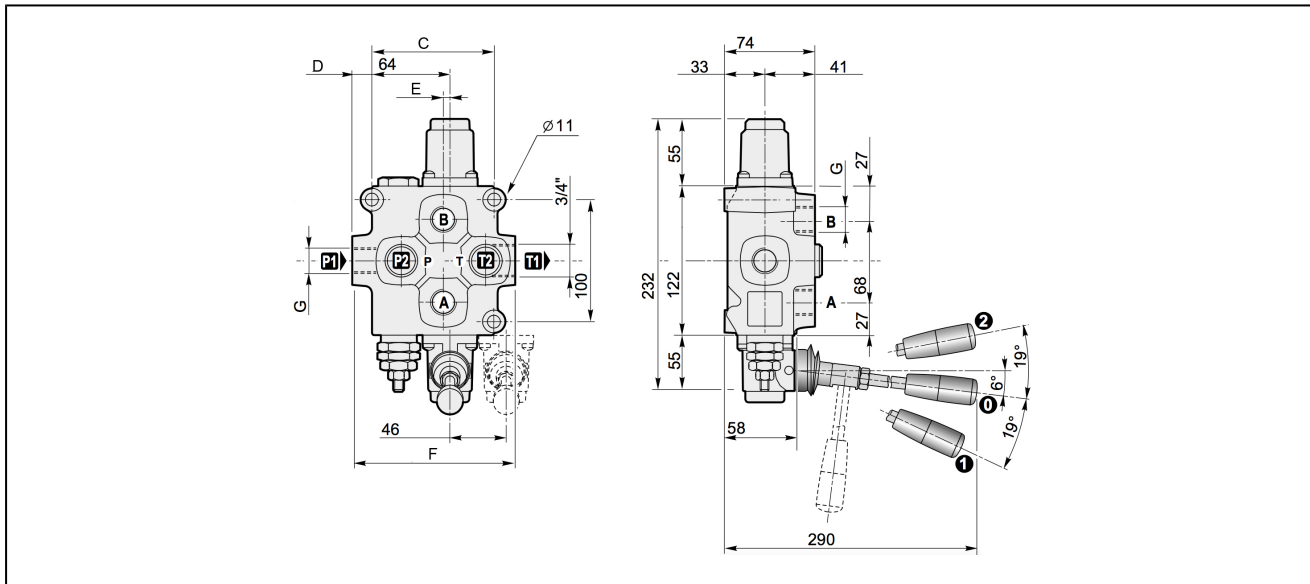
G	počet elementů	C	D	E	F	T1	max. průtok [l/min]	max. pracovní tlak [bar]	hmotnost [cca kg]	typ
1/2"	1	76	15,5	-	107	1/2"	60	350	3,0	Q45-F1SN-103-A1/M1-F3D
1/2"	2	114	15,5	-	145	1/2"	60	350	4,5	Q45-F1SN-2X103-A1/M1-F3D
1/2"	3	152	15,5	-	183	1/2"	60	320	5,6	Q45-F1SN-3X103-A1/M1-F3D
1/2"	4	190	15,5	-	221	1/2"	60	300	7,3	Q45-F1SN-4X103-A1/M1-F3D
1/2"	5	228	15,5	-	259	1/2"	60	300	8,9	Q45-F1SN-5X103-A1/M1-F3D
1/2"	6	266	15,5	-	297	1/2"	60	300	10,1	Q45-F1SN-6X103-A1/M1-F3D

## Q75-F1SN.



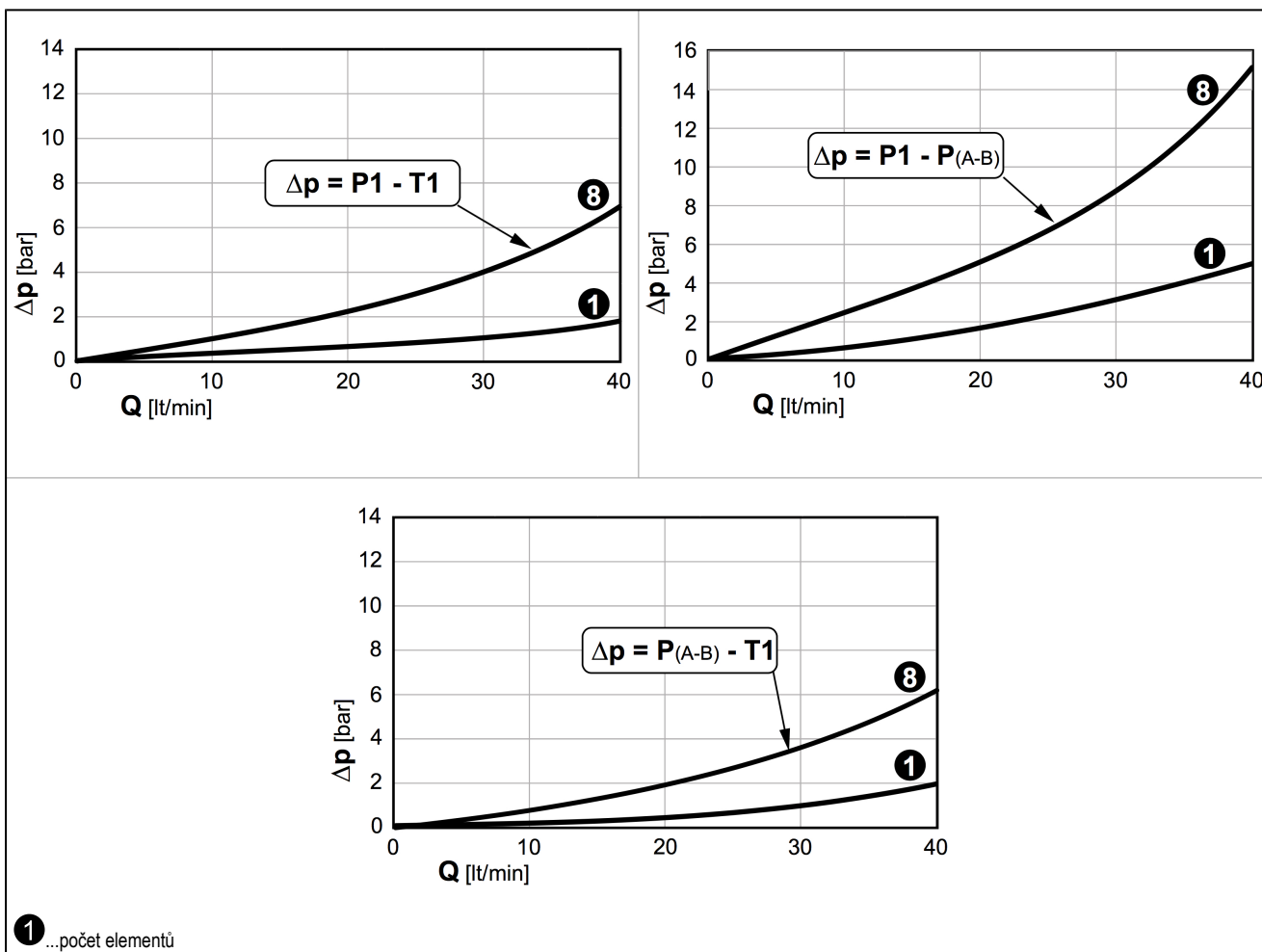
G	počet elementů	C	D	E	F	T1	max. průtok [l/min]	max. pracovní tlak [bar]	hmotnost [cca kg]	typ
1/2"	1	100	16	5,5	134	3/4"	90	350	5,7	Q75-F1SN-103-A1/M1-F3D
1/2"	2	146	16	0	180	3/4"	90	350	7,6	Q75-F1SN-2X103-A1/M1-F3D
1/2"	3	192	16	0	226	3/4"	90	300	10,4	Q75-F1SN-3X103-A1/M1-F3D
1/2"	4	238	16	0	269	3/4"	90	270	12,4	Q75-F1SN-4X103-A1/M1-F3D
1/2"	5	284	16	0	315	3/4"	90	270	14,5	Q75-F1SN-5X103-A1/M1-F3D
1/2"	6	330	16	0	365	3/4"	90	270	16,6	Q75-F1SN-6X103-A1/M1-F3D

# Q95-F1SN.

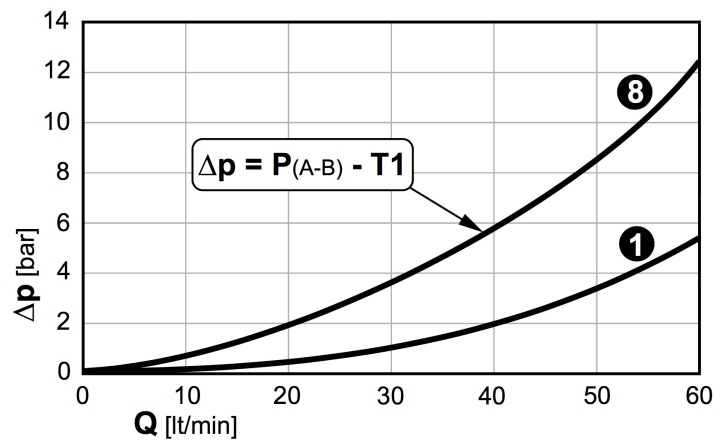
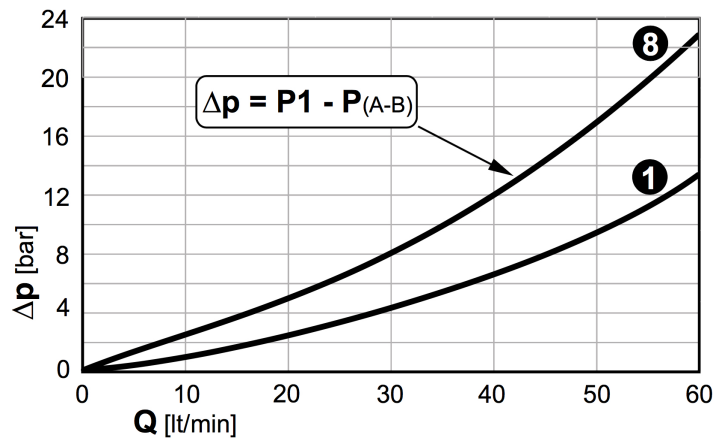
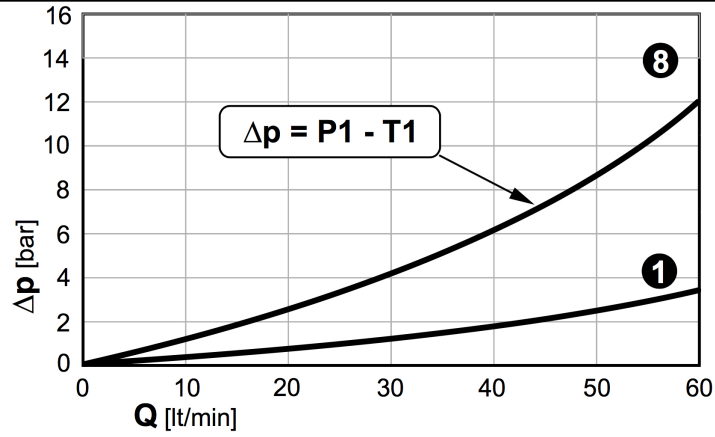


G	počet elementů	C	D	E	F	T1	max. průtok [l/min]	max. pracovní tlak [bar]	hmotnost [cca kg]	typ
3/4"	1	100	16	5,5	134	3/4"	120	350	5,7	Q95-F1SN-103-A1/M1-F3D
3/4"	2	146	16	0	180	3/4"	120	350	7,6	Q95-F1SN-2X103-A1/M1-F3D
3/4"	3	192	16	0	226	3/4"	120	300	10,4	Q95-F1SN-3X103-A1/M1-F3D

## Průtkové diagramy série Q25

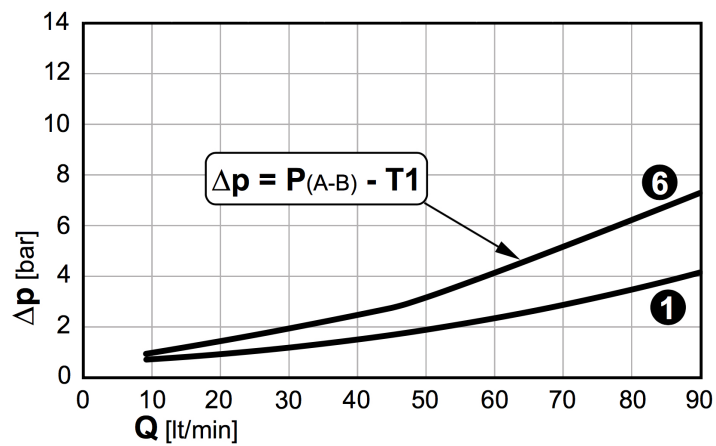
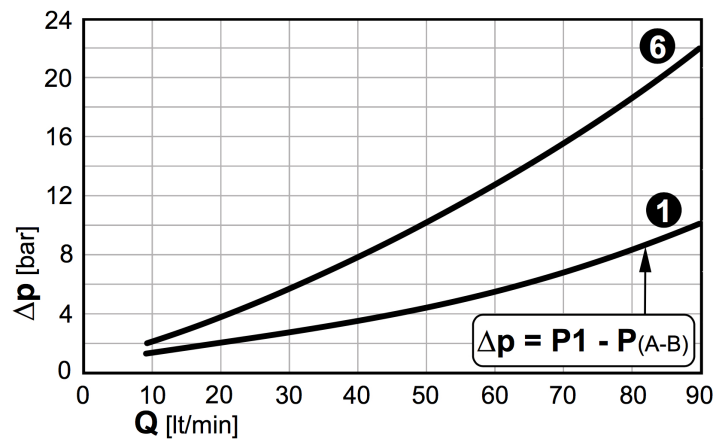
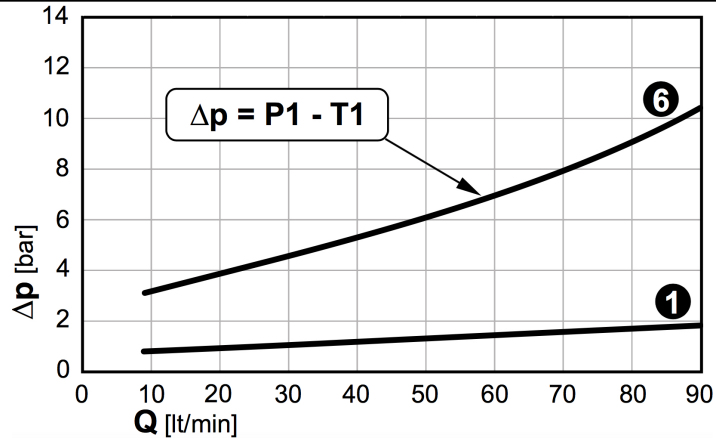


Průtkové diagramy  
série Q45



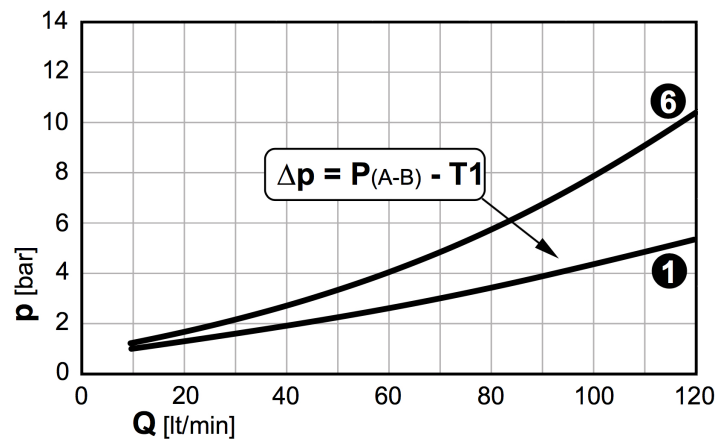
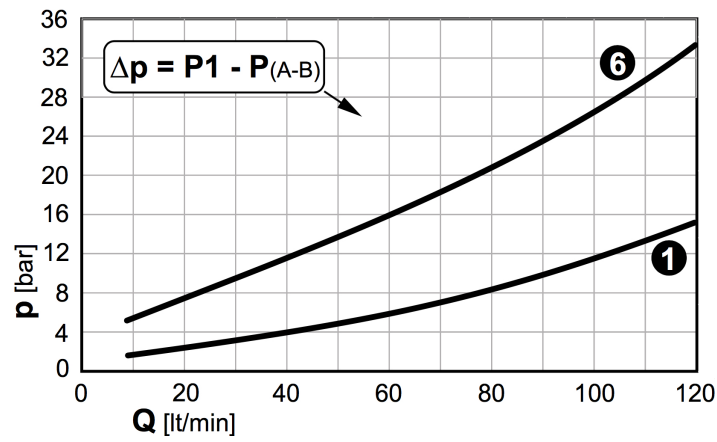
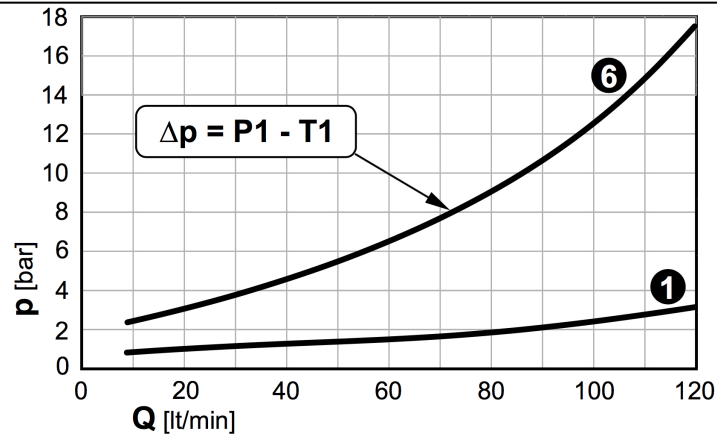
1 ...počet elementů

Průtkové diagramy  
série Q75



1 ...počet elementů

Průtkové diagramy  
série Q95



①...počet elementů

vyobrazení jsou nezávazná  
změna konstrukce, rozměrů a materiálů vyhrazena.