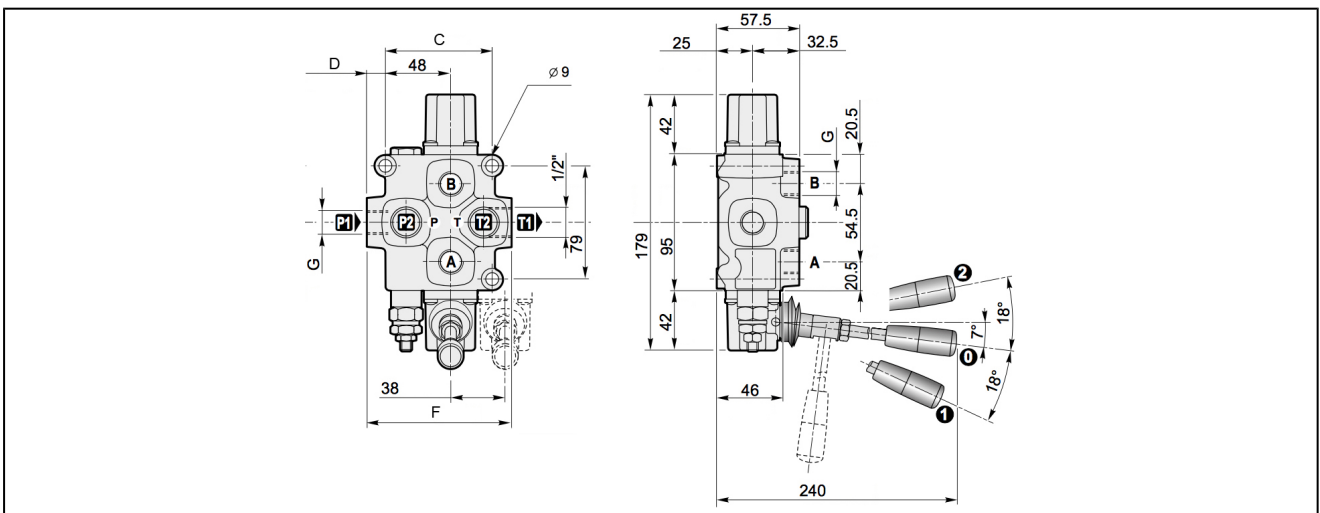


kézi működtetésű útváltó szelep sorozat Q25, Q45, Q75 és Q95



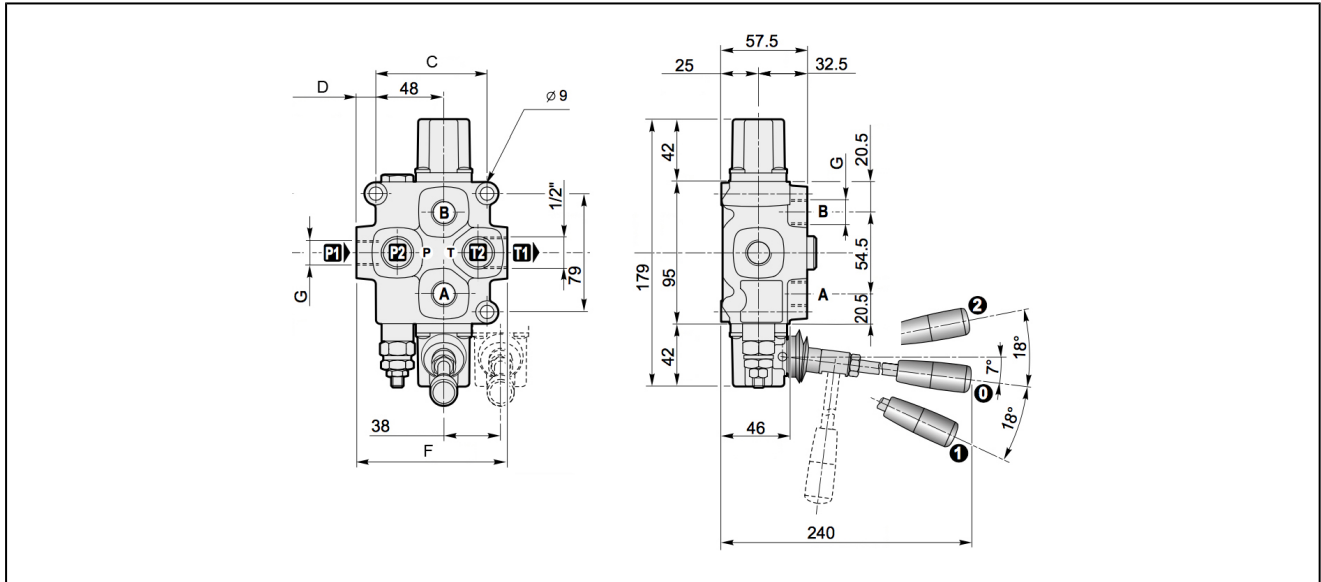
| | |
|---------------------|------------------------------------------------------------------------------------------------------------------------------------------------------------|
| kialakítás | egytagos |
| működtetés | által kézikar |
| csatlakozások | G3/8"…G3/4" szerint ISO228/1 |
| anyag | ház szürkeöntvény, tömítések NBR |
| funkció | rugóval központosított nyomásmentes középhelyzet ill. A/B zárt, beépített nyomáshatároló szeleppel és visszacsapó szelep, nyomástovábbításhoz előkészített |
| közeghőmérséklet | -30…+80°C |
| üzemi nyomás | 270…350bar |
| Rögztés módja | átmenő furatokkal a szelepházon |
| közeg | hidraulikaolaj szűrt 25 μ m, egyéb közegek igény szerint |
| használati utasítás | max. nyomás tartályágban (a csomagban nincs csatlakozó) 25bar |

Q25-F1SN.



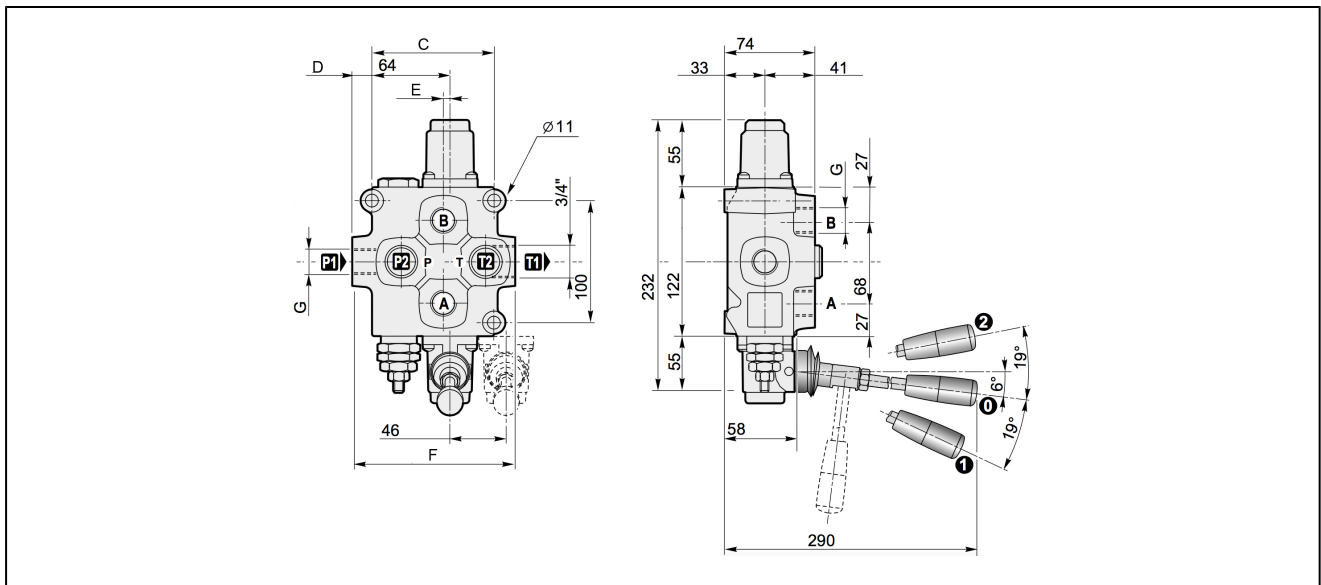
| G | tagok száma | C | D | E | F | T1 | max. térfogatáram [l/min] | max. üzemi nyomás [bar] | súly [kb. kg] | típus |
|------|-------------|-----|------|---|-----|------|------------------------------|----------------------------|------------------|--------------------------|
| 3/8" | 1 | 76 | 15,5 | - | 107 | 1/2" | 40 | 350 | 3,0 | Q25-F1SN-103/A1/M1-F3D |
| 3/8" | 2 | 114 | 15,5 | - | 145 | 1/2" | 40 | 350 | 4,5 | Q25-F1SN-2X103/A1/M1-F3D |
| 3/8" | 3 | 152 | 15,5 | - | 183 | 1/2" | 40 | 320 | 5,6 | Q25-F1SN-3X103/A1/M1-F3D |
| 3/8" | 4 | 190 | 15,5 | - | 221 | 1/2" | 40 | 300 | 7,3 | Q25-F1SN-4X103/A1/M1-F3D |
| 3/8" | 5 | 228 | 15,5 | - | 259 | 1/2" | 40 | 300 | 8,9 | Q25-F1SN-5X103/A1/M1-F3D |
| 3/8" | 6 | 266 | 15,5 | - | 297 | 1/2" | 40 | 300 | 10,1 | Q25-F1SN-6X103/A1/M1-F3D |

Q45-F1SN.



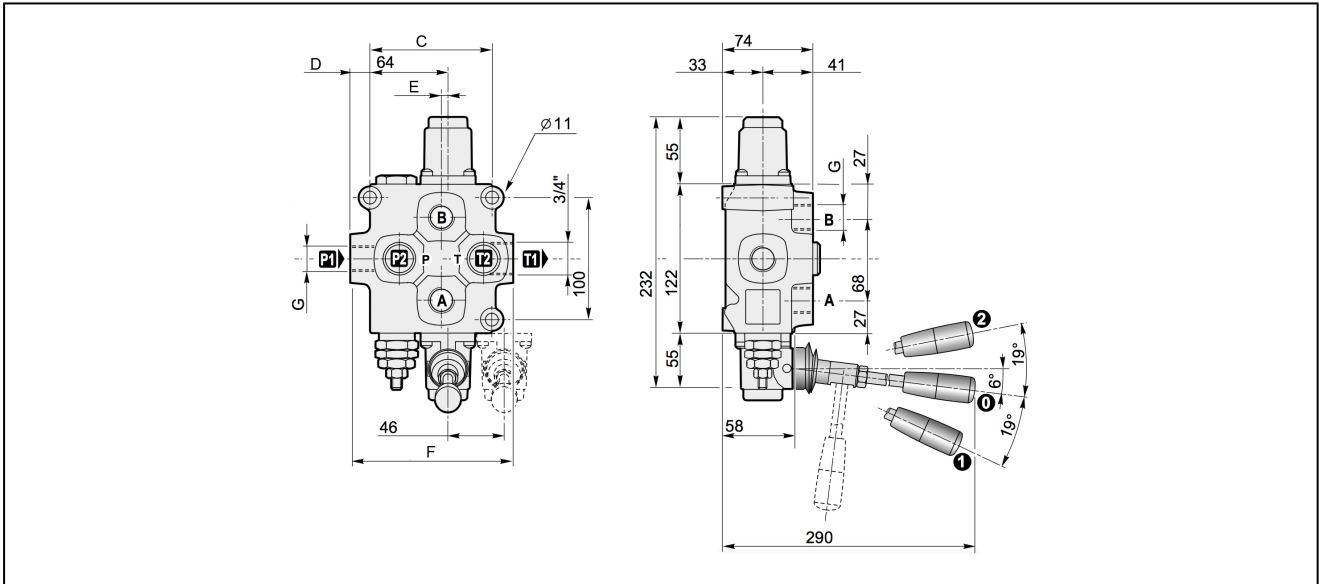
| G | tagok száma | C | D | E | F | T1 | max. térfogatáram [l/min] | max. üzemi nyomás [bar] | súly [kb. kg] | típus |
|------|-------------|-----|------|---|-----|------|---------------------------|-------------------------|---------------|--------------------------|
| 1/2" | 1 | 76 | 15,5 | - | 107 | 1/2" | 60 | 350 | 3,0 | Q45-F1SN-103-A1/M1-F3D |
| 1/2" | 2 | 114 | 15,5 | - | 145 | 1/2" | 60 | 350 | 4,5 | Q45-F1SN-2X103-A1/M1-F3D |
| 1/2" | 3 | 152 | 15,5 | - | 183 | 1/2" | 60 | 320 | 5,6 | Q45-F1SN-3X103-A1/M1-F3D |
| 1/2" | 4 | 190 | 15,5 | - | 221 | 1/2" | 60 | 300 | 7,3 | Q45-F1SN-4X103-A1/M1-F3D |
| 1/2" | 5 | 228 | 15,5 | - | 259 | 1/2" | 60 | 300 | 8,9 | Q45-F1SN-5X103-A1/M1-F3D |
| 1/2" | 6 | 266 | 15,5 | - | 297 | 1/2" | 60 | 300 | 10,1 | Q45-F1SN-6X103-A1/M1-F3D |

Q75-F1SN.



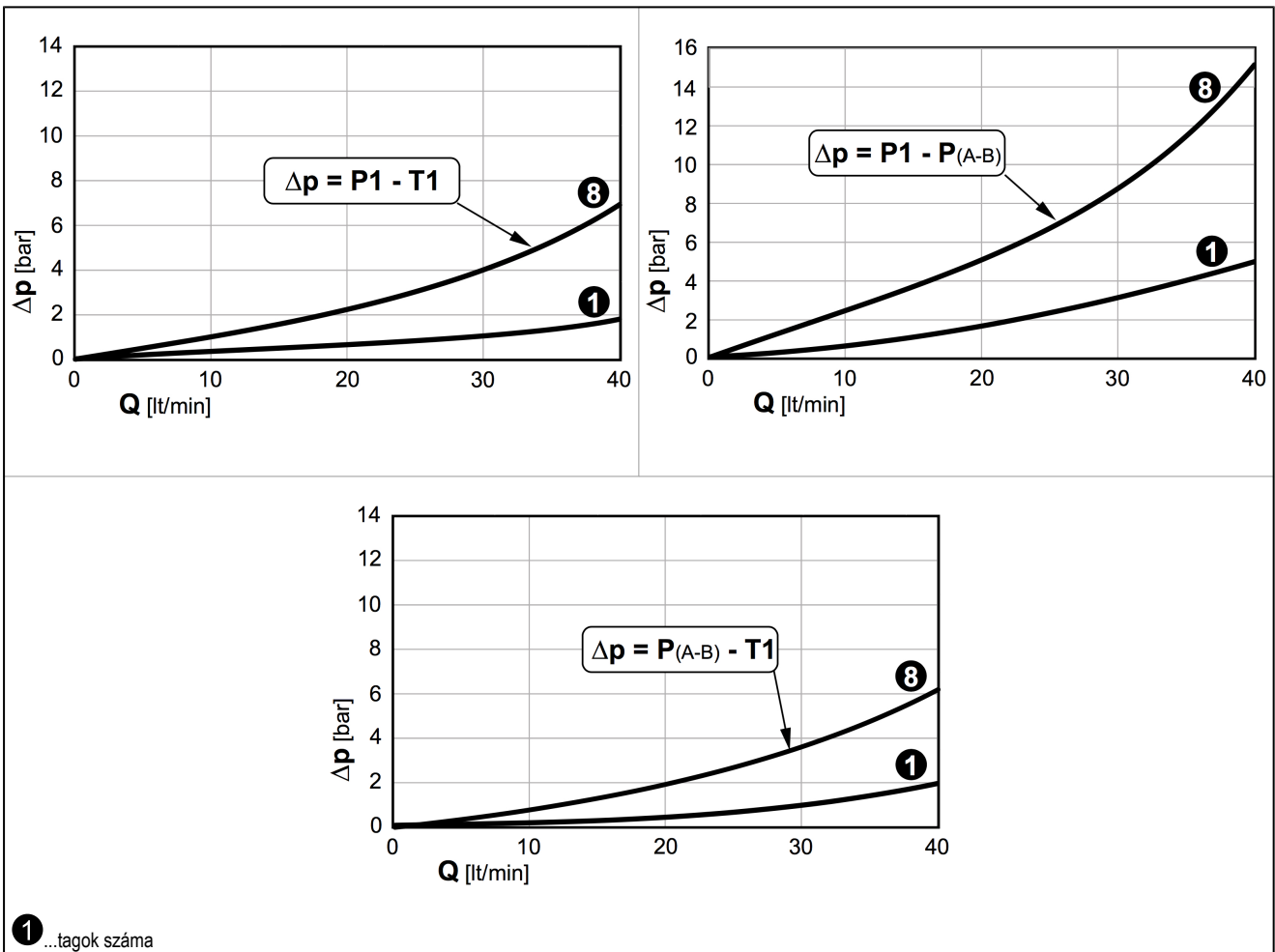
| G | tagok száma | C | D | E | F | T1 | max. térfogatáram [l/min] | max. üzemi nyomás [bar] | súly [kb. kg] | típus |
|------|-------------|-----|----|-----|-----|------|---------------------------|-------------------------|---------------|--------------------------|
| 1/2" | 1 | 100 | 16 | 5,5 | 134 | 3/4" | 90 | 350 | 5,7 | Q75-F1SN-103-A1/M1-F3D |
| 1/2" | 2 | 146 | 16 | 0 | 180 | 3/4" | 90 | 350 | 7,6 | Q75-F1SN-2X103-A1/M1-F3D |
| 1/2" | 3 | 192 | 16 | 0 | 226 | 3/4" | 90 | 300 | 10,4 | Q75-F1SN-3X103-A1/M1-F3D |
| 1/2" | 4 | 238 | 16 | 0 | 269 | 3/4" | 90 | 270 | 12,4 | Q75-F1SN-4X103-A1/M1-F3D |
| 1/2" | 5 | 284 | 16 | 0 | 315 | 3/4" | 90 | 270 | 14,5 | Q75-F1SN-5X103-A1/M1-F3D |
| 1/2" | 6 | 330 | 16 | 0 | 365 | 3/4" | 90 | 270 | 16,6 | Q75-F1SN-6X103-A1/M1-F3D |

Q95-F1SN.

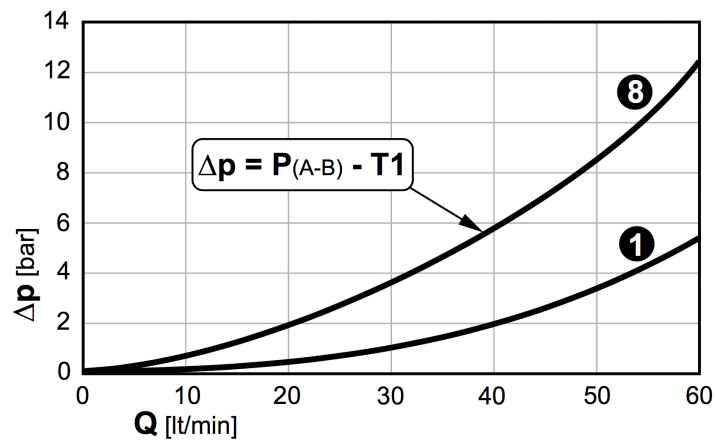
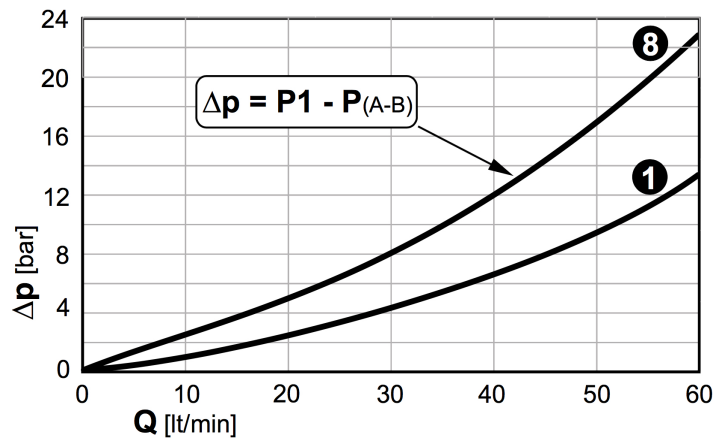
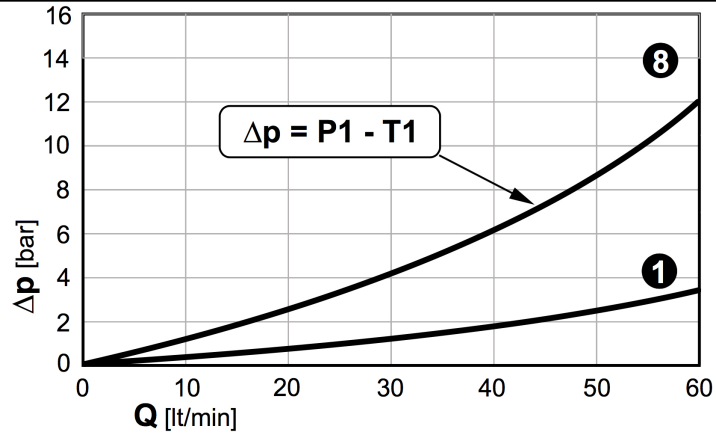


| G | tagok száma | C | D | E | F | T1 | max. térfogatáram [l/min] | max. üzemi nyomás [bar] | súly [kb. kg] | típus |
|------|-------------|-----|----|-----|-----|------|---------------------------|-------------------------|---------------|--------------------------|
| 3/4" | 1 | 100 | 16 | 5,5 | 134 | 3/4" | 120 | 350 | 5,7 | Q95-F1SN-103-A1/M1-F3D |
| 3/4" | 2 | 146 | 16 | 0 | 180 | 3/4" | 120 | 350 | 7,6 | Q95-F1SN-2X103-A1/M1-F3D |
| 3/4" | 3 | 192 | 16 | 0 | 226 | 3/4" | 120 | 300 | 10,4 | Q95-F1SN-3X103-A1/M1-F3D |

térfogatáram diagramok sorozat Q25

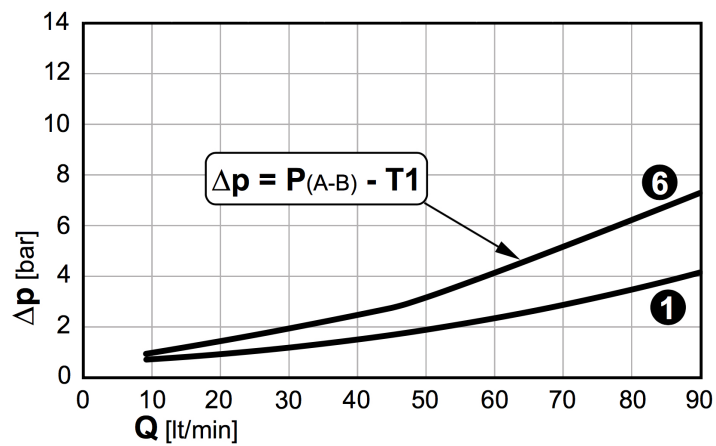
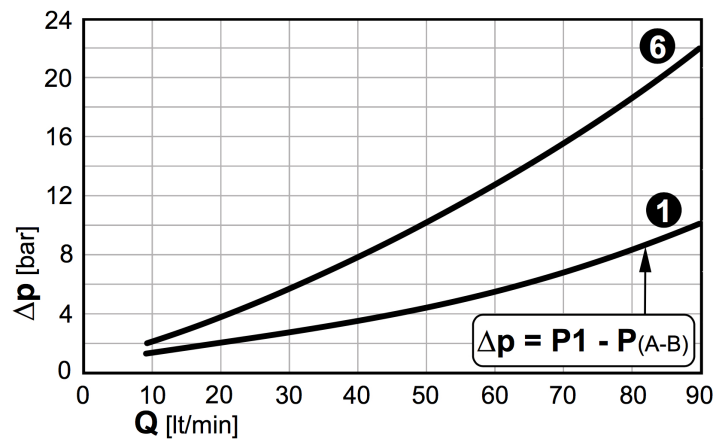
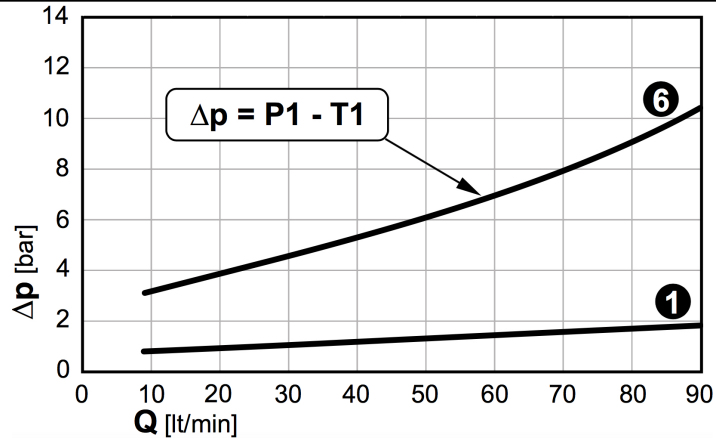


térfogatáram diagramok
sorozat Q45



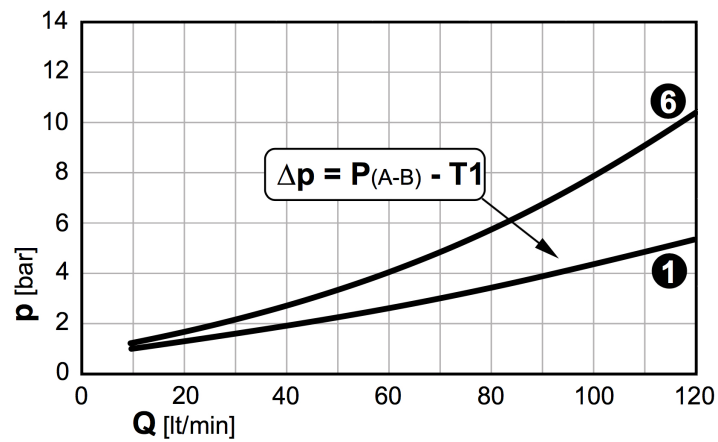
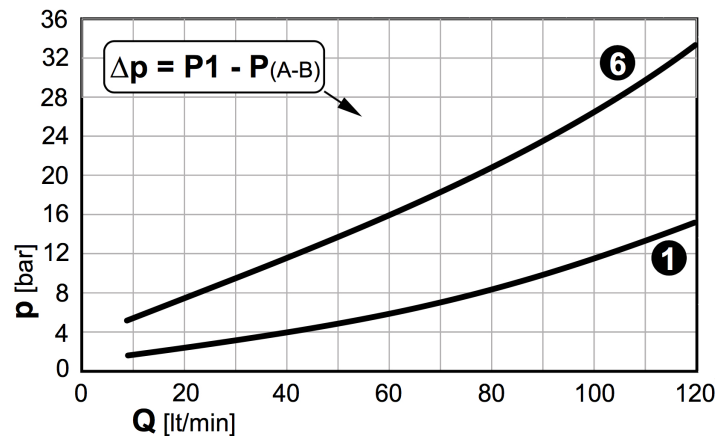
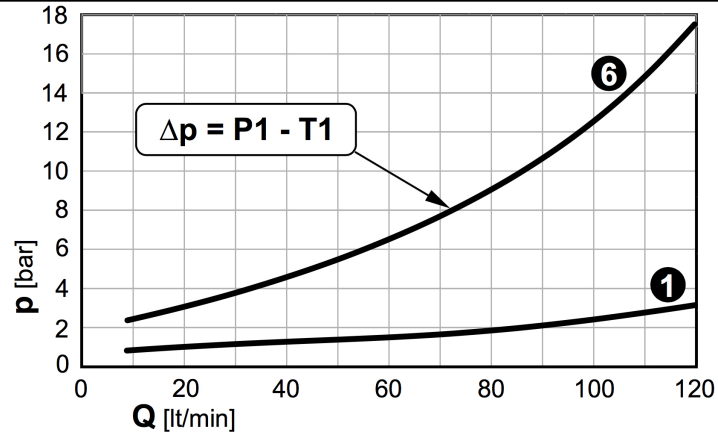
1...tagok száma

térfogatáram diagramok
sorozat Q75



1 ...tagok száma

térfogatáram diagramok
sorozat Q95



1...tagok száma

az ábrák csak tájékoztató jellegűek
konstrukciós, méret és anyagváltoztatás joga fenntartva