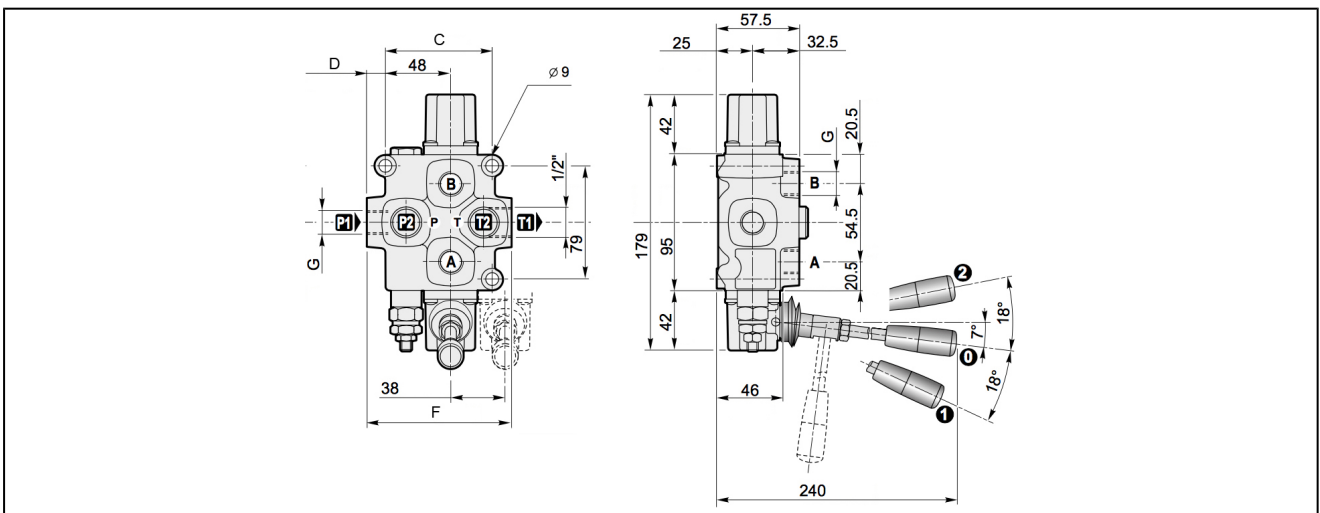


ručni ventil serije Q25, Q45, Q75 i Q95



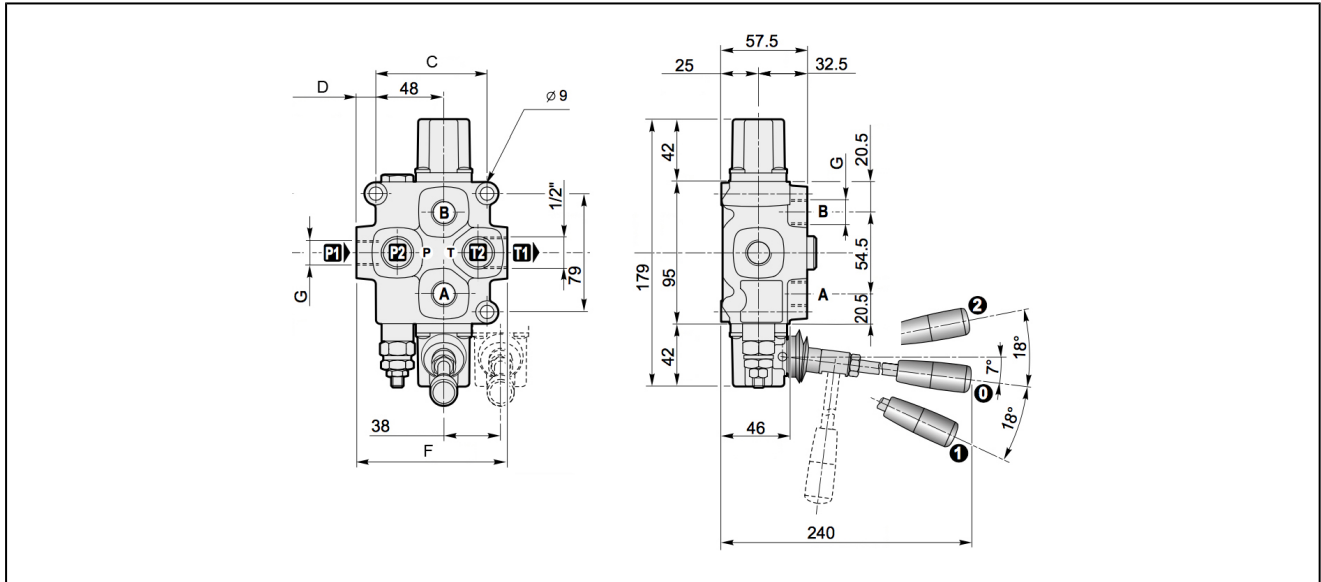
tip konstrukcije	monoblok
aktiviranje	od ručica
priključci	G3/8"...G3/4" prema ISO228/1
materijal	telo liveno gvožđe, zaptivke NBR
funkcija	opruga centrirana u neutralnom položaju sa cirkulacijom bez pritiska ili A/B zatvoren, sa ugrađenim rasteretnim ventilom i nepovratni ventil, pripremljeno za prenos
temperatura medija	-30...+80°C
radni pritisak	270...350bar
način pričvršćivanja	prolazni otvori u telu ventila
medijum	Hidraulično ulje filtrirano 25ym, drugi mediji na zahtev
primena	max. pritisak na T (bez prenos prosledjivanja) 25bar

Q25-F1SN.



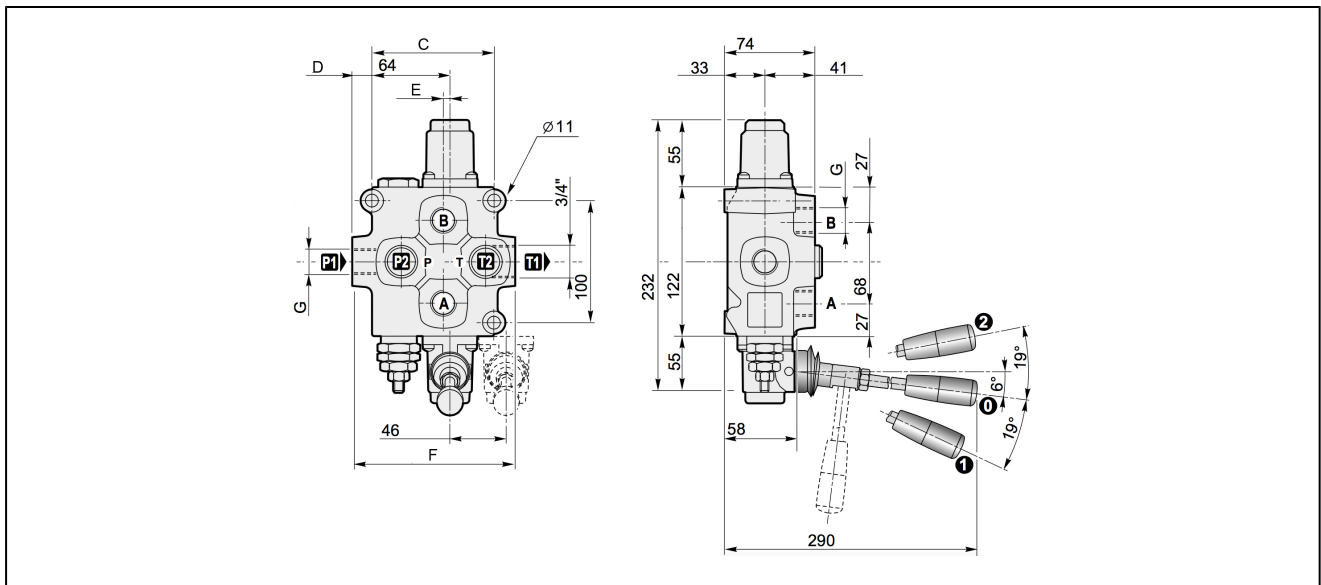
G	broj elemenata	C	D	E	F	T1	max. protok [l/min]	max. radni pritisak [bar]	težina [oko kg]	tip
3/8"	1	76	15,5	-	107	1/2"	40	350	3,0	Q25-F1SN-103/A1/M1-F3D
3/8"	2	114	15,5	-	145	1/2"	40	350	4,5	Q25-F1SN-2X103/A1/M1-F3D
3/8"	3	152	15,5	-	183	1/2"	40	320	5,6	Q25-F1SN-3X103/A1/M1-F3D
3/8"	4	190	15,5	-	221	1/2"	40	300	7,3	Q25-F1SN-4X103/A1/M1-F3D
3/8"	5	228	15,5	-	259	1/2"	40	300	8,9	Q25-F1SN-5X103/A1/M1-F3D
3/8"	6	266	15,5	-	297	1/2"	40	300	10,1	Q25-F1SN-6X103/A1/M1-F3D

Q45-F1SN.



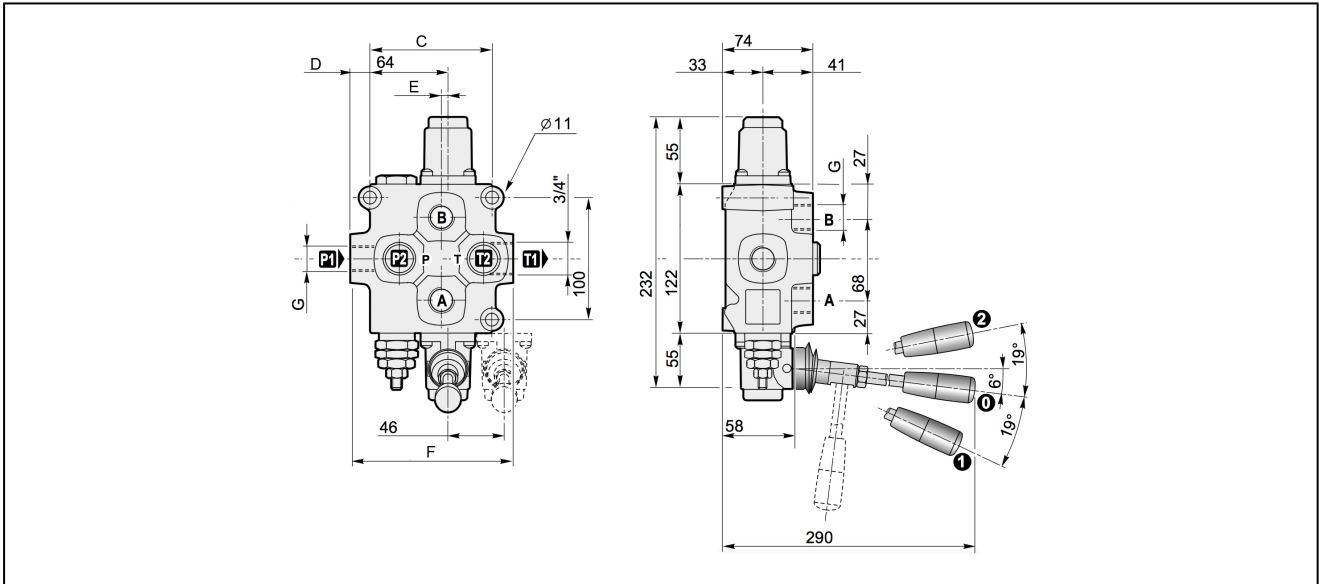
G	broj elemenata	C	D	E	F	T1	max. protok [l/min]	max. radni pritisak [bar]	težina [oko kg]	tip
1/2"	1	76	15,5	-	107	1/2"	60	350	3,0	Q45-F1SN-103-A1/M1-F3D
1/2"	2	114	15,5	-	145	1/2"	60	350	4,5	Q45-F1SN-2X103-A1/M1-F3D
1/2"	3	152	15,5	-	183	1/2"	60	320	5,6	Q45-F1SN-3X103-A1/M1-F3D
1/2"	4	190	15,5	-	221	1/2"	60	300	7,3	Q45-F1SN-4X103-A1/M1-F3D
1/2"	5	228	15,5	-	259	1/2"	60	300	8,9	Q45-F1SN-5X103-A1/M1-F3D
1/2"	6	266	15,5	-	297	1/2"	60	300	10,1	Q45-F1SN-6X103-A1/M1-F3D

Q75-F1SN.



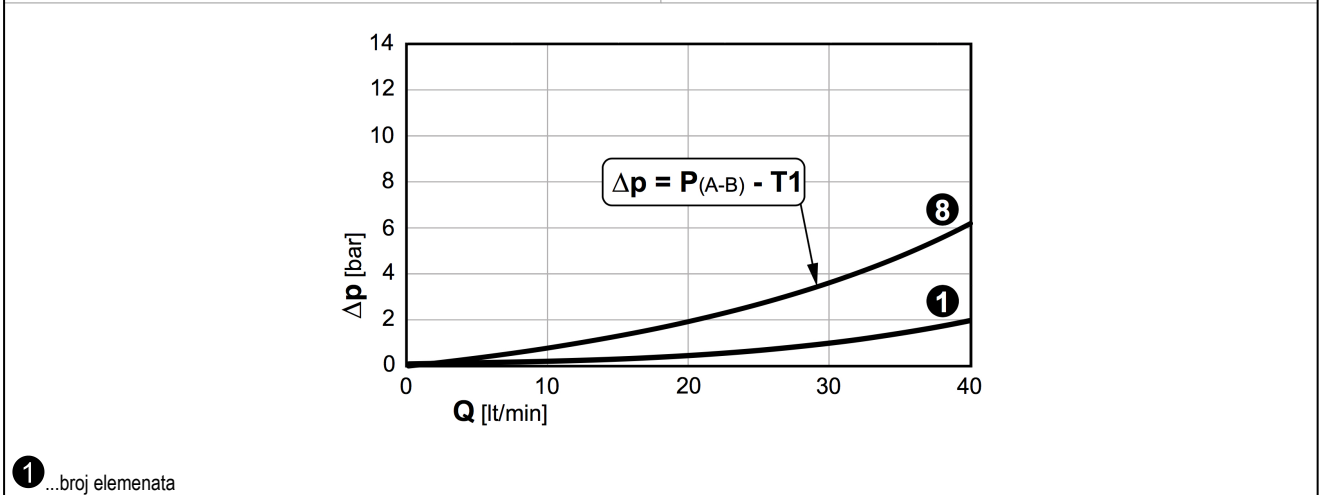
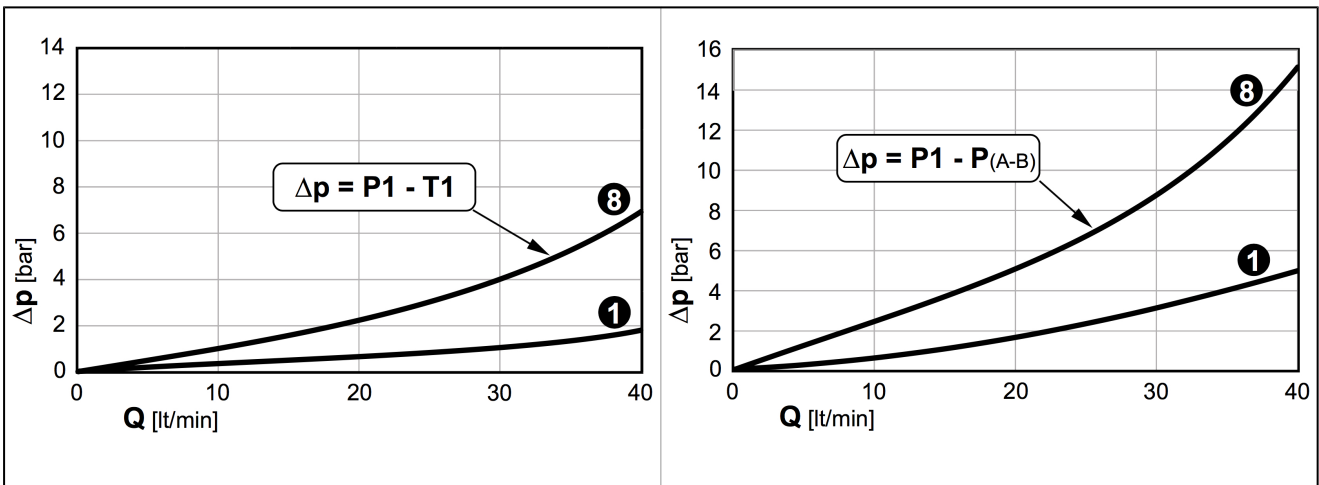
G	broj elemenata	C	D	E	F	T1	max. protok [l/min]	max. radni pritisak [bar]	težina [oko kg]	tip
1/2"	1	100	16	5,5	134	3/4"	90	350	5,7	Q75-F1SN-103-A1/M1-F3D
1/2"	2	146	16	0	180	3/4"	90	350	7,6	Q75-F1SN-2X103-A1/M1-F3D
1/2"	3	192	16	0	226	3/4"	90	300	10,4	Q75-F1SN-3X103-A1/M1-F3D
1/2"	4	238	16	0	269	3/4"	90	270	12,4	Q75-F1SN-4X103-A1/M1-F3D
1/2"	5	284	16	0	315	3/4"	90	270	14,5	Q75-F1SN-5X103-A1/M1-F3D
1/2"	6	330	16	0	365	3/4"	90	270	16,6	Q75-F1SN-6X103-A1/M1-F3D

Q95-F1SN.



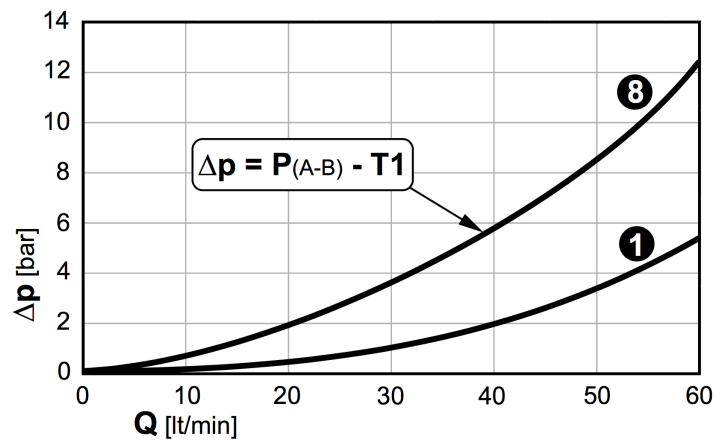
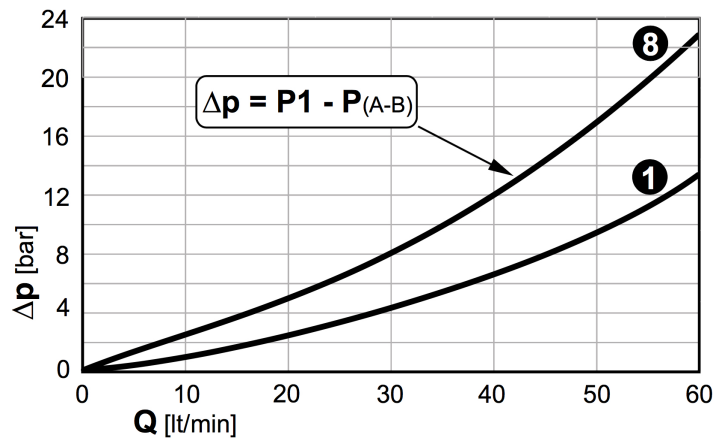
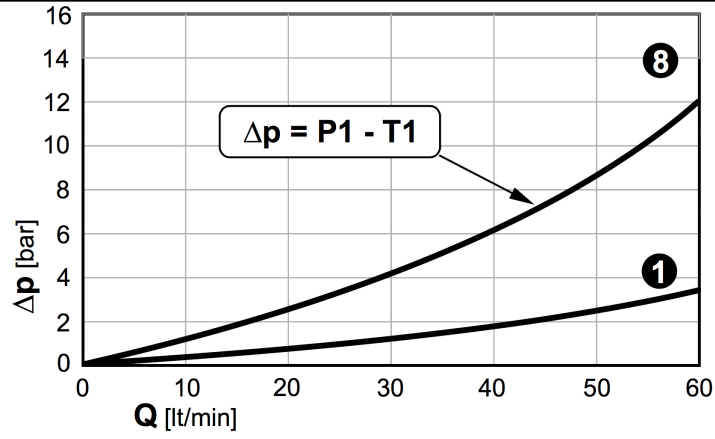
G	broj elemenata	C	D	E	F	T1	max. protok [l/min]	max. radni pritisak [bar]	težina [oko kg]	tip
3/4"	1	100	16	5,5	134	3/4"	120	350	5,7	Q95-F1SN-103-A1/M1-F3D
3/4"	2	146	16	0	180	3/4"	120	350	7,6	Q95-F1SN-2X103-A1/M1-F3D
3/4"	3	192	16	0	226	3/4"	120	300	10,4	Q95-F1SN-3X103-A1/M1-F3D

dijagram protoka serije Q25



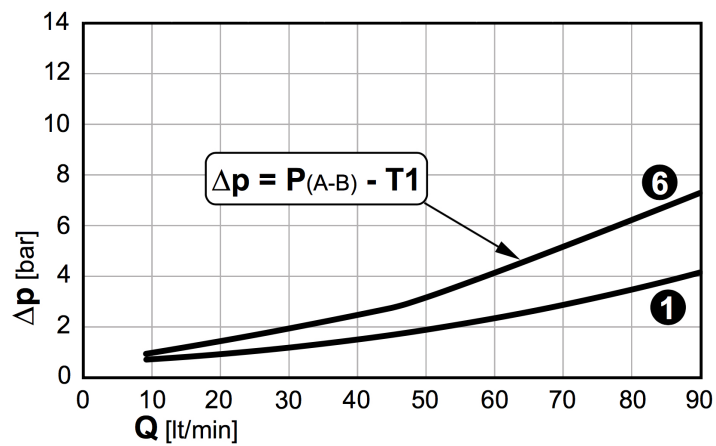
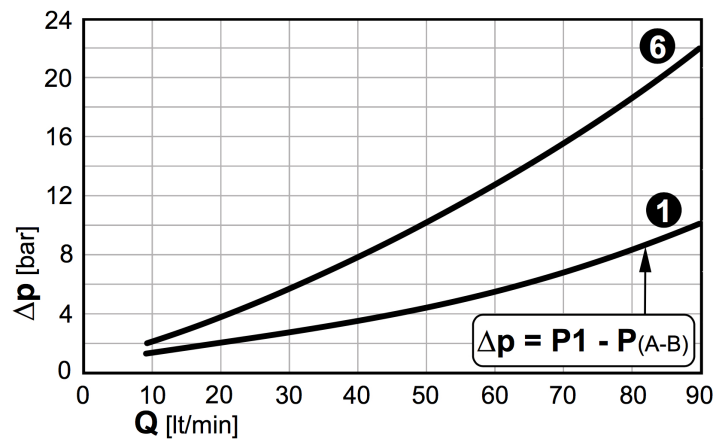
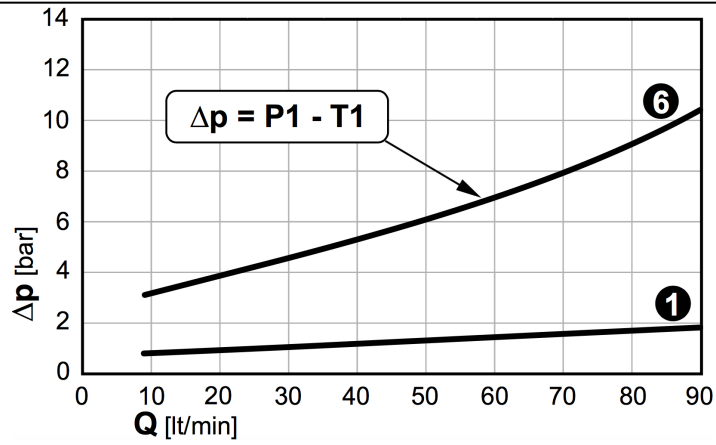
1 ...broj elemenata

dijagram protoka
serije Q45



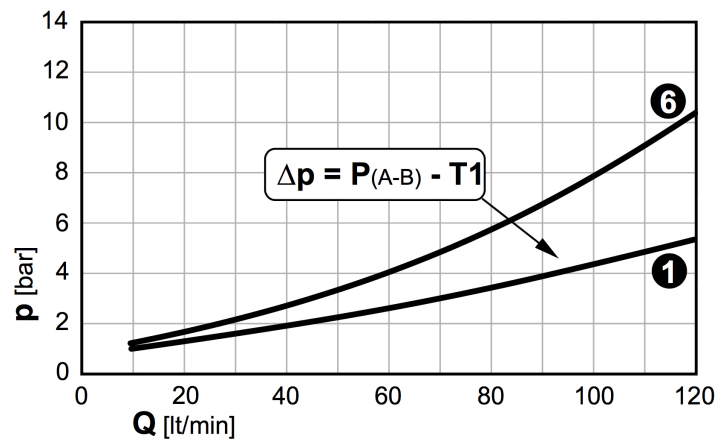
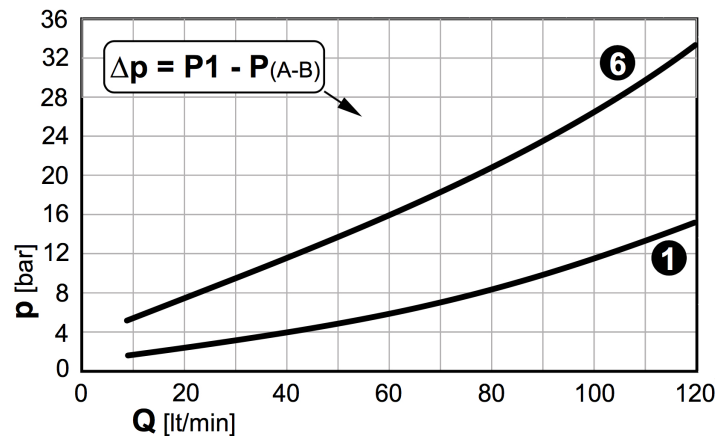
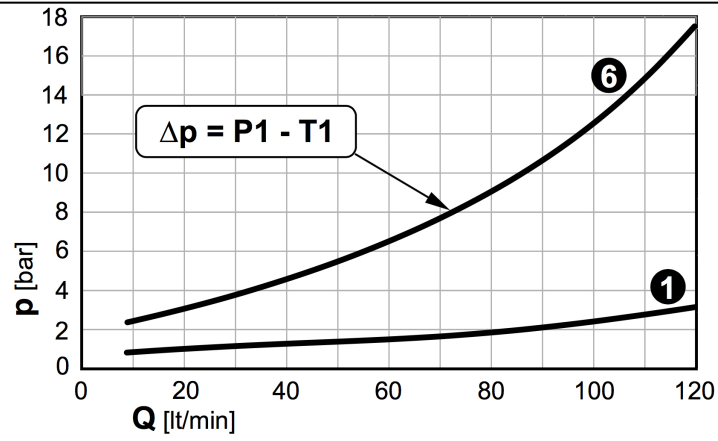
1 ...broj elemenata

dijagram protoka
serije Q75



1 ...broj elemenata

dijagram protoka
serije Q95



①...broj elemenata

ilustracije su samo za informaciju i bez obaveza
sve konstrukcije, konfiguracije, mere i materijali podležu promenama bez prethodne najave