Partnership. With Guarantee.

Zaporni ventil za manometer
Serija MSC01



Konstrukcija	zaporni ventil za manometer z izpustno izvrtino oziroma z preskusno prirobnico
Priključek	notranji navoj/notranji navoj G1/4"...G1/2"
Materiali	Ohišje in čep medenina oziroma Nerjavno jeklo 1.4571, vrtljivi ročaj Polipropilen
Medij	Nestrupene in nevnetljive tekočine in plini, ki ne napadajo uporabljenih materialov.
Temperatura medija	-10...+50°C
Obratovalni tlak	glej tabelo
Navodilo za uporabo	Manometre je treba priključiti s ploščatimi tesnili po DIN16258.

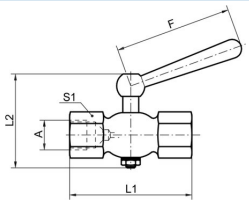

A	F	L1	L2	S1	maks. obratovalni tlak [bar]	Material	Standard	Preskusna prirobnica	Teža [kg]	Tip
G1/4"	28	48	39	17	6	Medenina	-	-	0,06	MSC01-14-B
G1/2"	62	71	62	27	25	Medenina	DIN16261A	-	0,12	MSC01-12-B
G1/2"	60	70	67	27	16	Nerjavno jeklo 1.4571	DIN16261A	-	0,61	MSC01-12-W

+43 512 52076
austria@stasto.eu
© STASTO Automation KG

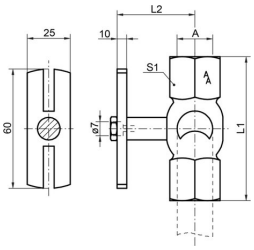

MSC01-12-B-6

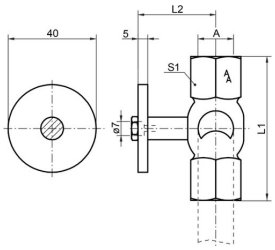

MSC01-12-B-4

A	F	L1	L2	S1	maks. obratovalni tlak [bar]	Material	Standard	Preskusna prirobnica	Teža [kg]	Tip
G1/2"	62	70	38	27	25	Medenina	-	60x25mm	0,12	MSC01-12-B-6
G1/2"	62	70	36	27	25	Medenina	-	40x5mm	0,61	MSC01-12-B-4

Položaj ročice

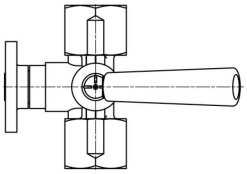	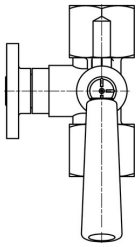	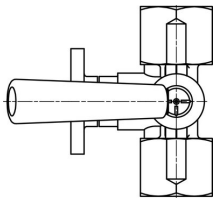	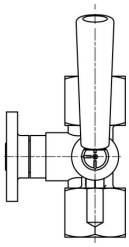
Odzračevalni položaj	Delovni položaj	izpihovalni položaj	Preskusni položaj
Dovod zaprt Merilnik tlaka izven obratovanja	Dovod odprto Manometer pod tlakom	Dovod odprto Merilnik tlaka izven obratovanja	samo pri pipi s preskusno prirobnico

Ilustracije nezavezujoče
Pridržujemo si pravico do sprememb konstrukcije, mer in materialov.

+43 512 52076
austria@stasto.eu
© STASTO Automation KG