
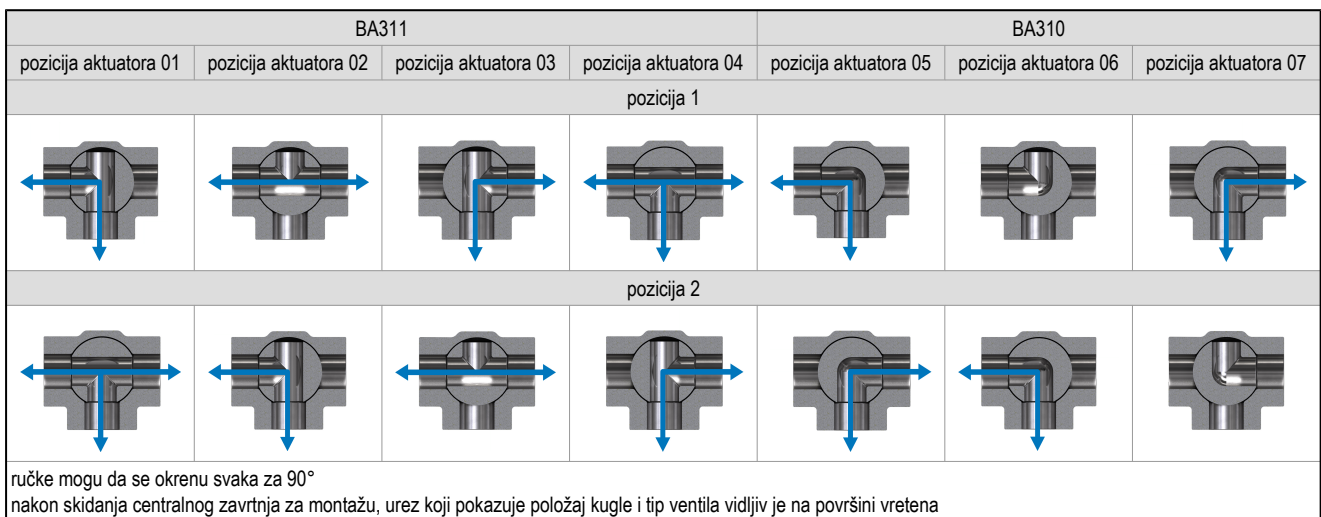


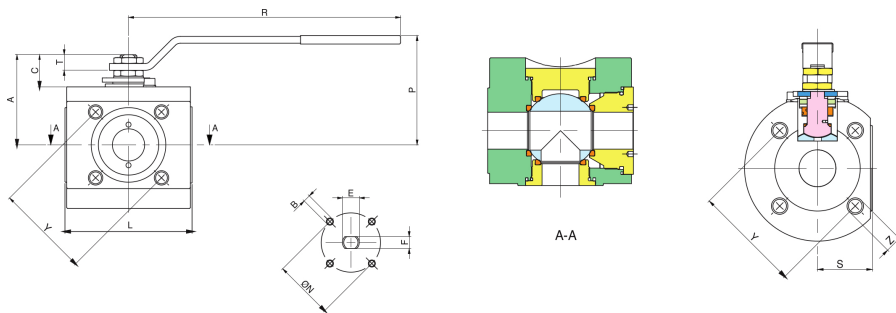
trokraki kuglasti ventil sa prirubnicom, čelik serije BA310, BA311



tip konstrukcije	3-kraki kuglasti ventil sa plutajućom kuglom, kompenzacioni otvor, pun otvor, zaptiven na 3 priključna otvora, nije slobodno od prekomernog rezanja
aktiviranje	okretanjem ručice za 90°
priključak	prirubnica DN15...DN100 prema EN1092-1 PN16
materijali	čelično telo, kugla od nerđajućeg čelika 1.4401, zaptivač kugle, PTFE ograničen grafitom, zaptivka vretena PTFE (politetrafluoretilen), O - prsten FKM, ručica od plastificiranog čelika
aplikacija	tečnosti i gasovi iz grupe 1 i 2 prema PED 2014/68/EG ne oštećuju korišćeni materijal. Za radni fluid vodenu paru preporučujemo korišćenje posebne kuglaste ventile za vodenu paru.
temperatura medija	-10...+160°C
radni pritisak	vakuum max. 10 ⁻³ Torr do nominalnog pritiska prema tabeli i dijagramu pritisak-temperatura
način pričvršćivanja	u cevnoj instalaciji
položaj montaže	bilo koji
odobrenja	TA-Vazduh; ATEX II 2G/D c T3
posebna verzija	više temperature medija na zahtev

šema kola

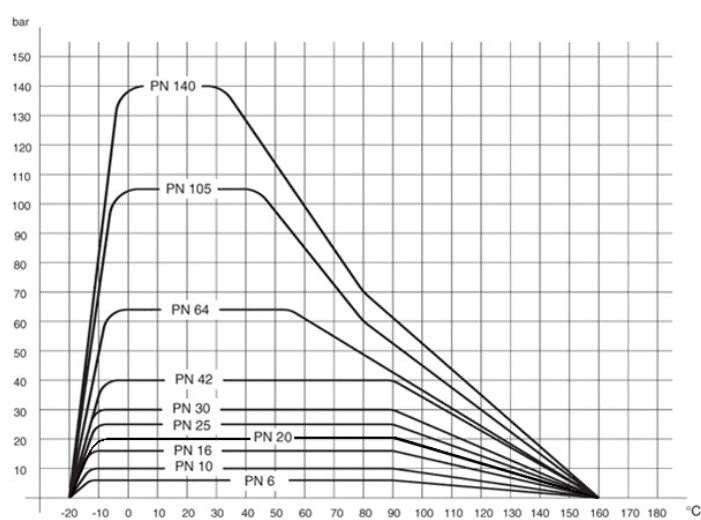




nominalni otvor DN[mm]	A	B	C	E	F	L	N	P	R	S	T	Y	Z
15	55	4 x M5	20	M10	7	99	42	73	131,5	35	10	65	4 x M12
20	72	4 x M6	28	M12	8	108	50	90	174	40	13	75	4 x M12
25	76	4 x M6	27	M12	8	115	50	95	174	41,5	12	85	4 x M12
32	92	4 x M6	31	M16	10	140	50	116	250	52,5	13	100	4 x M16
40	107	4 x M8	38	M20	14	150	70	129	321	56,5	18,5	110	4 x M16
50	115	4 x M8	38	M20	14	167	70	137	321	62	18,5	125	4 x M16
65	131	4 x M8	41	M20	14	185	70	150	321	85	22,5	145	4 x M16
80	147	4 x M10	40	M24	18	216	102	171	381	127	18	160	8 x M16
100	169	4 x M10	39	M24	18	244	102	192	381	150	18	180	8 x M16

nominalni otvor DN[mm]	PN [bar]	KV-vrednost [m ³ /h]	težina [oko kg]	tip T-otvor	tip L-otvor
15	16	7,6	3,7	BA311-15-L-A	BA310-15-L-A
20	16	12,2	5,5	BA311-20-L-A	BA310-20-L-A
25	16	21,1	7	BA311-25-L-A	BA310-25-L-A
32	16	34,6	12,5	BA311-32-L-A	BA310-32-L-A
40	16	48,8	16,5	BA311-40-L-A	BA310-40-L-A
50	16	85,1	22,5	BA311-50-L-A	BA310-50-L-A
65	16	138,4	37	BA311-65-L-A	BA310-65-L-A
80	16	220,1	60	BA311-80-L-A	BA310-80-L-A
100	16	381,1	95	BA311-100-L-A	BA310-100-L-A

diajagram pritisak-temperatura



ilustracije su samo za informaciju i bez obaveza
sve konstrukcije, konfiguracije, mere i materijali podležu promenama bez prethodne najave