

Nagynyomású forgó csatlakozó idom Sorozat C-WH-MKDS



Alaptest anyával és vágógyűrűvel



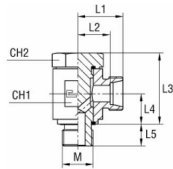
B3-vágógyűrű



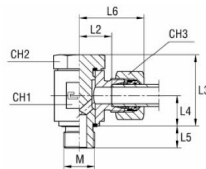
B4-vágógyűrű

Kivitel	Vágógyűrűs csavarzat, B3 vagy B4 vágógyűrűvel
Beccsavarható menet	M8x1...M48x2, rugalmas tömítéssel
Cső külső átmérője	4...42mm
Anyag	horganyzott acél
szabványnak megfelelően	EN ISO 8434-1 (DIN 2353)
Közeg	semleges folyadékok és gázok, amelyek nem támadják meg a felhasznált anyagokat
Közeg hőmérséklete	B3-Vágógyűrű -35...+100°C B4-Vágógyűrű NBR -35...+100°C (FKM kérésre)
Üzemi nyomás	Névleges nyomás a táblázat szerint

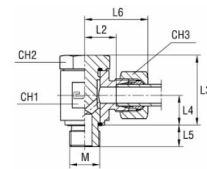
Méretetek



Alaptest



B4-vágógyűrűvel



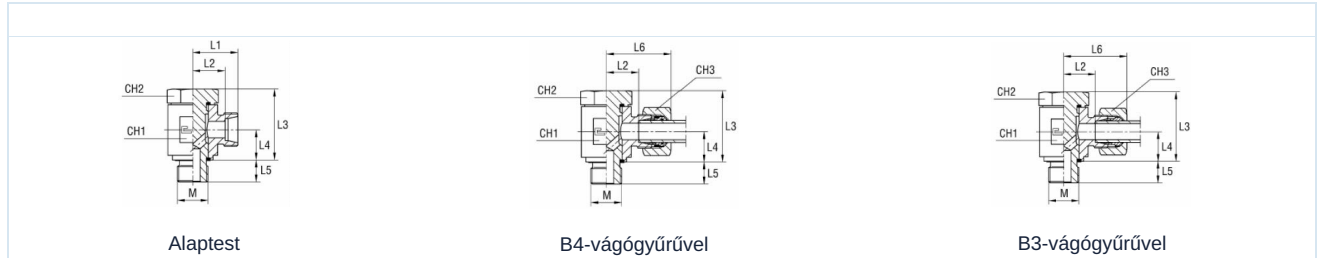
B3-vágógyűrűvel

Sorozat	PN [bar]	Cső-Átmérő	M	L1	L2	L3	L4	L5	L6	CH1	CH2	CH3	Típus Alaptest	Típus B3-gyűrűvel	Típus B4-gyűrűvel
LL	100	4	8x1	18	14	24	10,5	8	24	17	14	10	C-WH04LLM8X1KDSX	C-WH04LLM8X1KDS	-
		6	10x1	18	12,5	24	10,5	8	24	17	17	12	C-WH06LLM10X1KDSX	C-WH06LLM10X1KDS	-
		8	10x1	19	13,5	24	10,5	8	25	17	17	14	C-WH08LLKM10X1DSX	C-WH08LLM10X1KDS	-
L	315	6	10x1	19	12	24	10,5	8	27	17	17	14	C-WH06LM10X1KDSX	C-WH06LM10X1KDS	C-WH06ZLM10X1KDS
		8	12x1,5	21,5	14,5	32	14	12	29,5	22	19	17	C-WH08LM12X1,5KDSX	C-WH08LM12X1,5KDS	C-WH08ZLM12X1,5KDS
		10	14x1,5	22,5	15,5	32	14	12	30,5	22	19	19	C-WH10LM14X1,5KDSX	C-WH10LM14X1,5KDS	C-WH10ZLM14X1,5KDS
		12	16x1,5	25	18	38,5	16,5	12	33	27	24	22	C-WH12LM16X1,5KDSX	C-WH12LM16X1,5KDS	C-WH12ZLM16X1,5KDS
		15	18x1,5	29	22	42	18,5	12	37	32	30	27	C-WH15LM18X1,5KDSX	C-WH15LM18X1,5KDS	C-WH15ZLM18X1,5KDS



	18	22x1,5	29	21,5	40,5	21,5	14	38	32	30	32	C- WH18LM22X1,5KDSX	C- WH18LM22X1,5KDS	C- WH18ZLM22X1,5KDS
160	22	26x1,5	34	26,5	54	24	16	43	41	36	36	C- WH22LM26X1,5KDSX	C- WH22LM26X1,5KDS	C- WH22ZLM26X1,5KDS
	28	33x2	38,5	31	66,5	30,5	18	47,5	50	46	41	C- WH28LM33X2KDSX	C- WH28LM33X2KDS	C- WH28ZLM33X2KDS
	35	42x2	45,5	35	80	35,5	20	56,5	60	55	50	C- WH35LM42X2KDSX	C- WH35LM42X2KDS	C- WH35ZLM42X2KDS
	42	48x2	50,5	39,5	90	40,5	22	62,5	70	60	60	C- WH42LM48X2KDSX	C- WH42LM48X2KDS	C- WH42ZLM48X2KDS

Méretetek



Sorozat	PN [bar]	Cső-Átmérő	M	L1	L2	L3	L4	L5	L6	CH1	CH2	CH3	Típus Alaptest	Típus B3-gyűrűvel	Típus B4-gyűrűvel
S	630	6	12x1,5	23,5	16,5	32	14	12	31,5	22	19	17	C- WH06SM12X1,5KDSX	C- WH06SM12X1,5KDS	C- WH06ZSM12X1,5KDS
		8	14x1,5	23,5	16,5	32	14	12	31,5	22	19	19	C- WH08SM14X1,5KDSX	C- WH08SM14X1,5KDS	C- WH08ZSM14X1,5KDS
		10	16x1,5	26	18,5	38,5	16,5	12	35	27	24	22	C- WH10SM16X1,5KDSX	C- WH10SM16X1,5KDS	C- WH10ZSM16X1,5KDS
		12	18x1,5	29	21,5	42	18,5	12	38	32	27	24	C- WH12SM18X1,5KDSX	C- WH12SM18X1,5KDS	C- WH12ZSM18X1,5KDS
		14	20x1,5	31	23	45	20	14	41	32	30	27	C- WH14SM20X1,5KDSX	C- WH14SM20X1,5KDS	C- WH14ZSM20X1,5KDS
	315	20	27x2	36	25,5	54	24	16	47	41	36	36	C- WH20SM27X2KDSX	C- WH20SM27X2KDS	C- WH20ZSM27X2KDS
		25	33x2	42,5	31,5	66,5	30,5	18	54,5	50	46	46	C- WH25SM33X2KDSX	C- WH25SM33X2KDS	C- WH25ZSM33X2KDS
		30	42x2	49,5	36	80	35,5	20	62,5	60	55	50	C- WH30SM42X2KDSX	C- WH30SM42X2KDS	C- WH30ZSM42X2KDS
		38	48x2	56,5	40,5	90	40,5	22	71,5	70	60	60	C- WH38SM48X2KDSX	C- WH38SM48X2KDS	C- WH38ZSM48X2KDS

Az ábrák nem kötelező érvényűek

A konstrukció, a méretek és az anyagok változtatásának joga fenntartva

Pneumatika / Pneumatikus csatlakozók és kuplungok / Vágógyűrűs csatlakozók / Vágógyűrűs csatlakozók - horganyzott acél ISO 8434-1 (DIN 2353) / nagynyomású forgatható csatlakozó sorozat C-WH-MKDS

Verzió 6

138489 / Készült 2026/24 HU

EURÓPÁBAN KÉSZÜLT

+36 20 461 3279

hungary@stasto.eu

© STASTO Automatizálás Kft.

www.stasto.hu

Sorozat megnyitása online

Oldal 2 / 2

