

Visokotlačna okretna spojnica Serija C-WH-MKDS



Osnovno telo sa maticom i sečnim prstenom



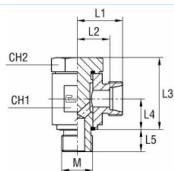
B3-sečni prsten



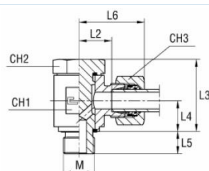
B4-sečni prsten

Konstrukcija	Priključak sa sečnim prstenom, sa B3 ili B4 prstenom za sečenje
Navoj za uvrtnje	M8x1...M48x2, sa elastičnom zaptivkom
Spoljašnji prečnik cevi	4...42mm
Materijal	Pocinčani čelik
prema normi	EN ISO 8434-1 (DIN 2353)
Medij	neutralne tečnosti i gasovi koji ne napadaju upotrebene materijale
Temperatura medijuma	B3-Rezni prsten -35...+100°C B4-Rezni prsten NBR -35...+100°C (FKM na zahtev)
Radni pritisak	Nazivni pritisak prema tabeli

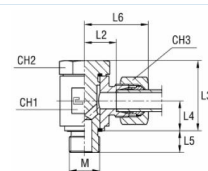
Dimenzije



Osnovno telo



sa B4 sečnim prstenom



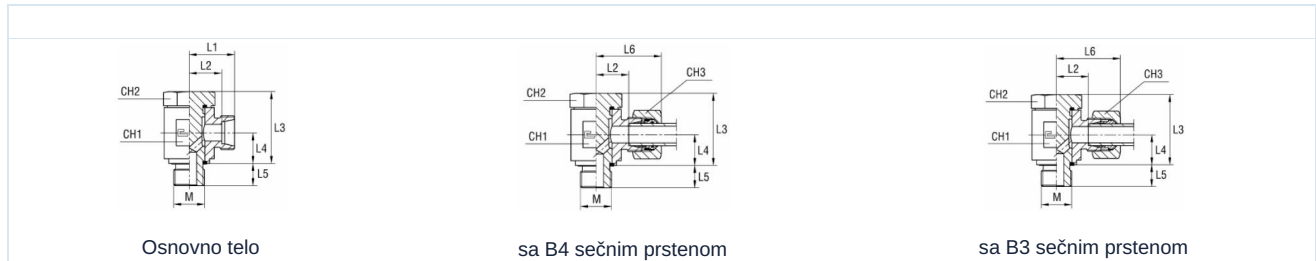
sa B3 sečnim prstenom

Seriya	PN [bar]	Cevka-Prečnik	M	L1	L2	L3	L4	L5	L6	CH1	CH2	CH3	Tip Osnovno telo	Tip sa B3-prstenom	Tip sa B4-prstenom
LL	100	4	8x1	18	14	24	10,5	8	24	17	14	10	C-WH04LLM8X1KDSX	C-WH04LLM8X1KDS	-
		6	10x1	18	12,5	24	10,5	8	24	17	17	12	C-WH06LLM10X1KDSX	C-WH06LLM10X1KDS	-
		8	10x1	19	13,5	24	10,5	8	25	17	17	14	C-WH08LLKM10X1DSX	C-WH08LLM10X1KDS	-
L	315	6	10x1	19	12	24	10,5	8	27	17	17	14	C-WH06LM10X1KDSX	C-WH06LM10X1KDS	C-WH06ZLM10X1KDS
		8	12x1,5	21,5	14,5	32	14	12	29,5	22	19	17	C-WH08LM12X1,5KDSX	C-WH08LM12X1,5KDS	C-WH08ZLM12X1,5KDS
		10	14x1,5	22,5	15,5	32	14	12	30,5	22	19	19	C-WH10LM14X1,5KDSX	C-WH10LM14X1,5KDS	C-WH10ZLM14X1,5KDS
		12	16x1,5	25	18	38,5	16,5	12	33	27	24	22	C-WH12LM16X1,5KDSX	C-WH12LM16X1,5KDS	C-WH12ZLM16X1,5KDS
		15	18x1,5	29	22	42	18,5	12	37	32	30	27	C-WH15LM18X1,5KDSX	C-WH15LM18X1,5KDS	C-WH15ZLM18X1,5KDS



	18	22x1,5	29	21,5	40,5	21,5	14	38	32	30	32	C- WH18LM22X1,5KDSX	C- WH18LM22X1,5KDS	C- WH18ZLM22X1,5KDS
160	22	26x1,5	34	26,5	54	24	16	43	41	36	36	C- WH22LM26X1,5KDSX	C- WH22LM26X1,5KDS	C- WH22ZLM26X1,5KDS
	28	33x2	38,5	31	66,5	30,5	18	47,5	50	46	41	C- WH28LM33X2KDSX	C- WH28LM33X2KDS	C- WH28ZLM33X2KDS
	35	42x2	45,5	35	80	35,5	20	56,5	60	55	50	C- WH35LM42X2KDSX	C- WH35LM42X2KDS	C- WH35ZLM42X2KDS
	42	48x2	50,5	39,5	90	40,5	22	62,5	70	60	60	C- WH42LM48X2KDSX	C- WH42LM48X2KDS	C- WH42ZLM48X2KDS

Dimenzije



Seriya	PN [bar]	Cevka-Prečnik	M	L1	L2	L3	L4	L5	L6	CH1	CH2	CH3	Tip Osnovno telo	Tip sa B3-prstenom	Tip sa B4-prstenom
S	630	6	12x1,5	23,5	16,5	32	14	12	31,5	22	19	17	C- WH06SM12X1,5KDSX	C- WH06SM12X1,5KDS	C- WH06ZSM12X1,5KDS
		8	14x1,5	23,5	16,5	32	14	12	31,5	22	19	19	C- WH08SM14X1,5KDSX	C- WH08SM14X1,5KDS	C- WH08ZSM14X1,5KDS
		10	16x1,5	26	18,5	38,5	16,5	12	35	27	24	22	C- WH10SM16X1,5KDSX	C- WH10SM16X1,5KDS	C- WH10ZSM16X1,5KDS
		12	18x1,5	29	21,5	42	18,5	12	38	32	27	24	C- WH12SM18X1,5KDSX	C- WH12SM18X1,5KDS	C- WH12ZSM18X1,5KDS
		14	20x1,5	31	23	45	20	14	41	32	30	27	C- WH14SM20X1,5KDSX	C- WH14SM20X1,5KDS	C- WH14ZSM20X1,5KDS
		20	27x2	36	25,5	54	24	16	47	41	36	36	C- WH20SM27X2KDSX	C- WH20SM27X2KDS	C- WH20ZSM27X2KDS
		25	33x2	42,5	31,5	66,5	30,5	18	54,5	50	46	46	C- WH25SM33X2KDSX	C- WH25SM33X2KDS	C- WH25ZSM33X2KDS
		30	42x2	49,5	36	80	35,5	20	62,5	60	55	50	C- WH30SM42X2KDSX	C- WH30SM42X2KDS	C- WH30ZSM42X2KDS
	315	38	48x2	56,5	40,5	90	40,5	22	71,5	70	60	60	C- WH38SM48X2KDSX	C- WH38SM48X2KDS	C- WH38ZSM48X2KDS

Ilustracije nisu obavezujuće

Zadržavamo pravo na konstruktivne, dimenzione i promene materijala.

Pneumatika / Priključci i spojnice za pneumatiku / Priključci sa usečnim prstenom / priključak sa usečnim prstenom - pocinkovani čelik ISO 8434-1 (DIN 2353) / banjo za visoki pritisak serije C-WH-MKDS

Verzija 6

138489 / Generisano 2026/24 SR

PROIZVEDENO U EVROPI

+381 11 2399521

balkan@stasto.eu

© STASTO Automatizacija d.o.o.

www.stasto.rs

Otvori seriju online

Strana 2 / 2

