
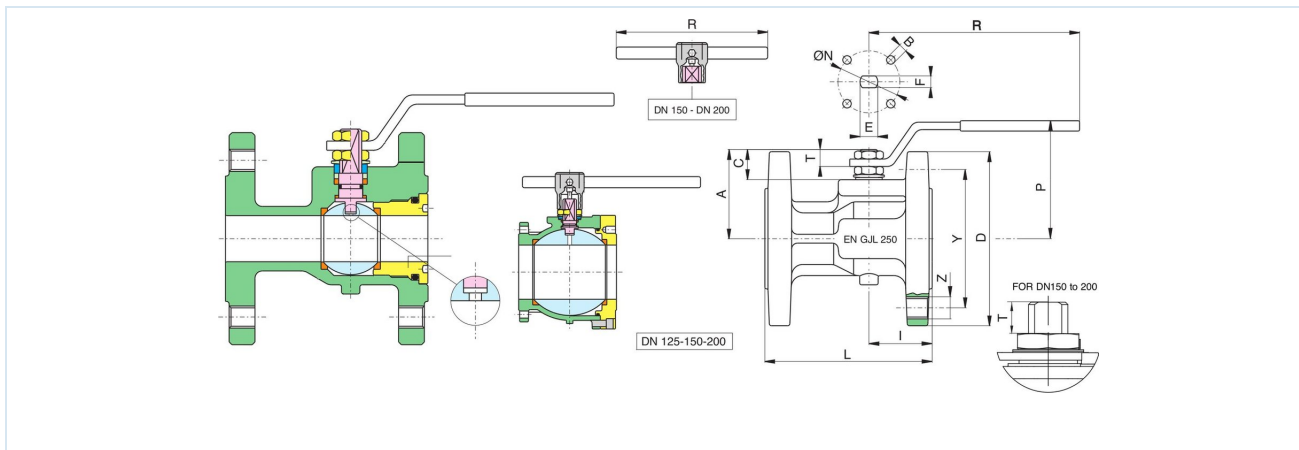


## Prirobni krogelni ventili iz sive litine Serija 730003



Konstrukcija	pretočni ventil z plavajoča krogla, polni prehod, Kompenzacijska izvrtina
Aktiviranje	z 90° zasukom ročnega vzvoda
Priključek	Prirobnice DN25...DN200 po EN1092-2, PN16
Vgradna dolžina	DN25...DN150 v skladu z EN558-1R14, DN200 v skladu z EN558-1R27
Materiali	Ohišje siva litina EN-GJL-250, Krogla nerjavno jeklo 1.4301, Kroglasto tesnilo PTFE, Tesnilo vretena PTFE, O-tesnila NBR, Ročni vzvod iz plastificiranega jekla
Področje uporabe	Tekočine in plini skupine 1 in 2 v skladu s PED 2014/68/EU, ki ne napadajo uporabljenih materialov. Za parne aplikacije priporočamo uporabo posebnih parnih ventilov.
Temperatura medija	-10...+120°C
Obratovalni tlak	Vakuum maks. 10 <sup>-3</sup> Torr do Nazivni tlak v skladu s tabelo in diagramom tlak-temperatura
Način pritrditve	Vgradnja v tog cevovodni sistem
Položaj vgradnje	poljubno
Odobritve	TA-zrak
Posebne izvedbe	antistatična izvedba ATEX EX II 2G Ex h IIC T6...T1 Gb / II 2D Ex h IIIC T85°C...T450°C Db, O-tesnilo iz FKM, izvedba brez olja in masti za kisik, podaljšek vretena

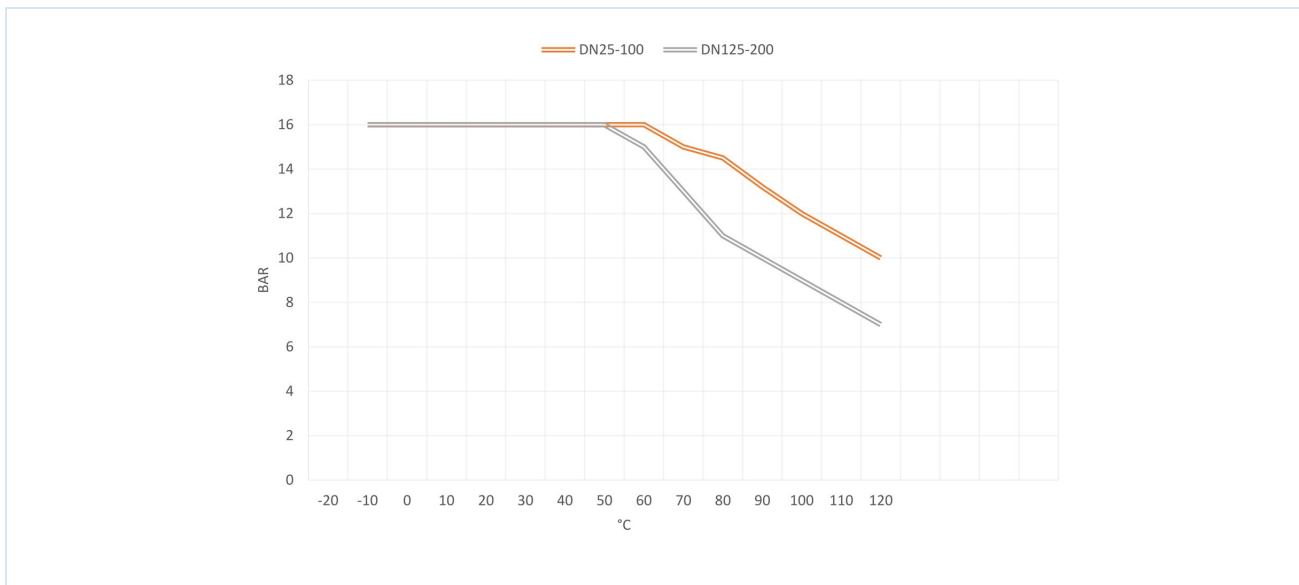




Nazivni premer DN[mm]	PN [bar]	A	B	C	D	E	F	I	L	N	P	R	T	Y	Z	Kv-vrednost [m³/h]	Teža [pribl. kg]	Tip
25	16	59	(M5*)	19,5	115	12	8	44,5	125	(42*)	79	174	11,5	85	4 x M12	64,5	3,10	730003-25
32	16	64	(M5*)	18	140	12	8	51,5	130	(42*)	85	174	10	100	4 x M16	103,8	4,80	730003-32
40	16	78	(M6*)	24	150	16	10	49	140	(50*)	103	250	13	110	4 x M16	174,0	6,10	730003-40
50	16	85	(M6*)	24	165	16	10	52	150	(50*)	110	250	13	125	4 x M16	301,3	8,90	730003-50
65	16	103	(M8*)	28	185	20	14	65	170	(70*)	126	321	18	145	4 x M16	545,7	12,10	730003-65
80	16	114	M8	28	200	20	14	66	180	70	137	321	18	160	8 x M16	872,5	14,90	730003-80
100	16	137	M10	32,5	220	24	18	89	190	102	158	381	20,5	180	8 x M16	1363,3	23,36	730003-100
125	16	159	M10	32	250	24	18	100	200	102	180	381	20,5	210	8 x M16	2360,3	39,30	730003-125
150	16	201,5	M12	51,5	285	42	30	105	210	125	265	700	30	240	8 x M20	3671,1	57,30	730003-150
200	16	244	M12	52	340	42	30	200	400	125	308	700	30	295	12 x Ø22	6816,6	103,00	730003-200

\*Posebna izvedba na zahtevo  
Pri izvedbah ATEX se tip na koncu dopolni z -A.

### Diagram tlaka in temperature



Slike niso zavezujoče  
Prilazimo si pravico do sprememb konstrukcije, mer in materialov

Armature / Krogelne pipe - ročne / Prirobnice krogelne pipe - lito železo / Prirobnica krogelna pipa serija 730003

Različica 4

150415 / Ustvarjeno 2026/23 SL

IZDELANO V EVROPI

+386 51 253 255

slovenia@stasto.eu

© STASTO AVTOMATIKA d.o.o.

www.stasto.si

Odprimo serijo na spletu

Stran 2 / 2

