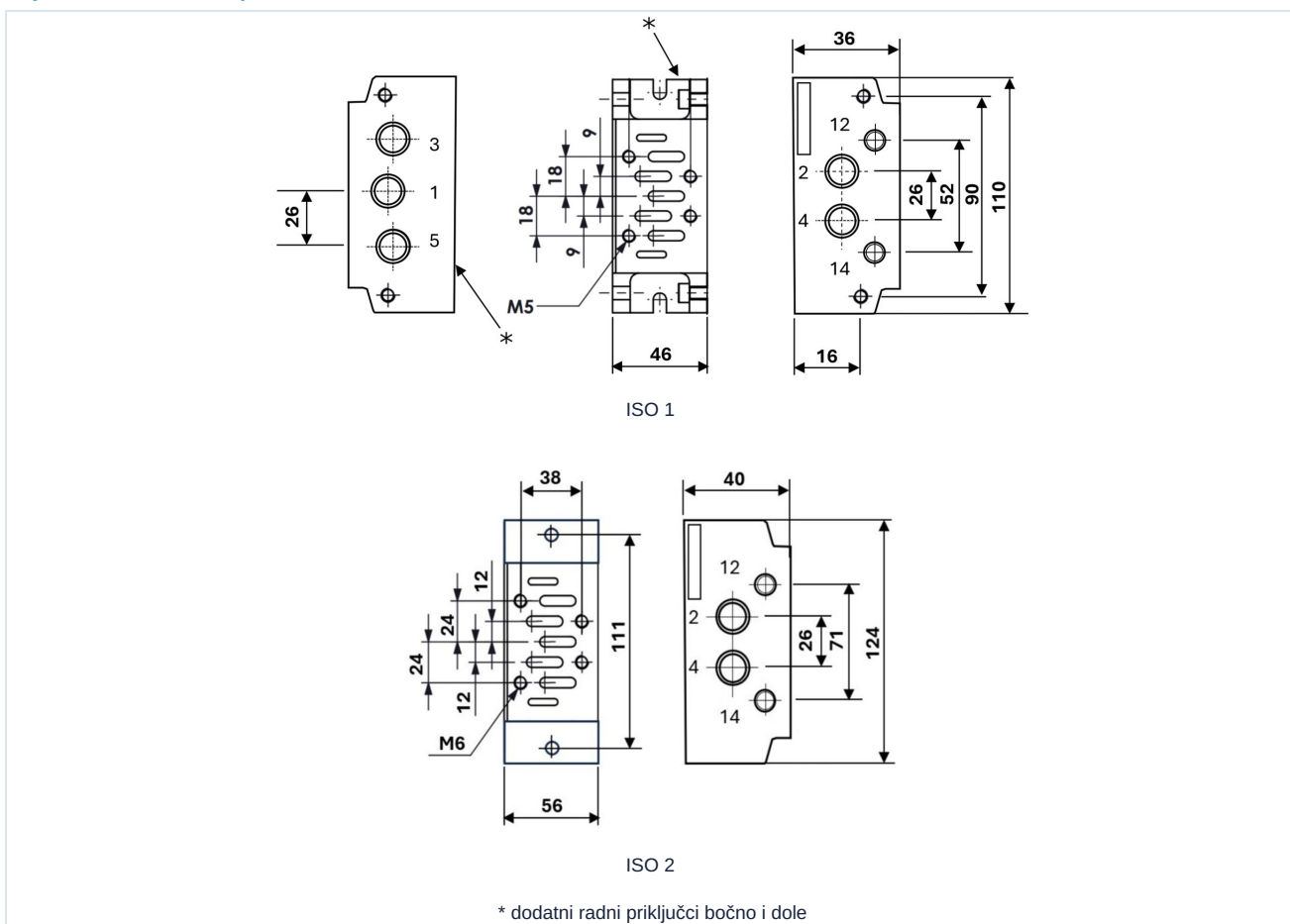


Osnovne ploče za ISO ventile serije PS/PP110, PS/PP111, PS/PP112, veličina 1 i 2



Konstrukcija	prema ISO 5599/1 i VDMA 24345
Materijal	Aluminij
Sadržaj isporuke	Baterijske priključne ploče se isporučuju uključujući O-prstenove, pričvršne vijke i zaporne vijke

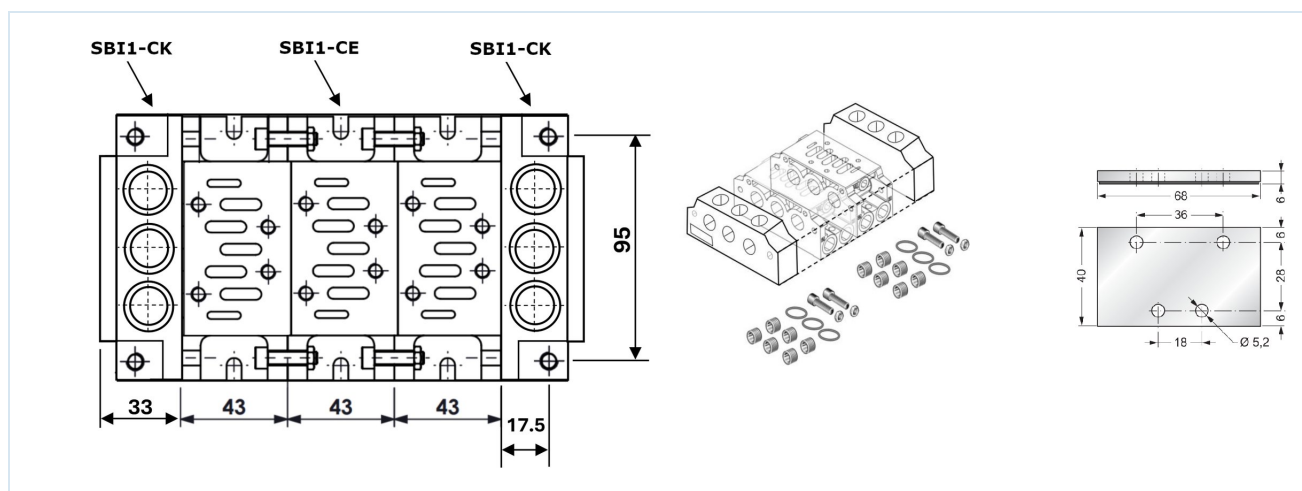
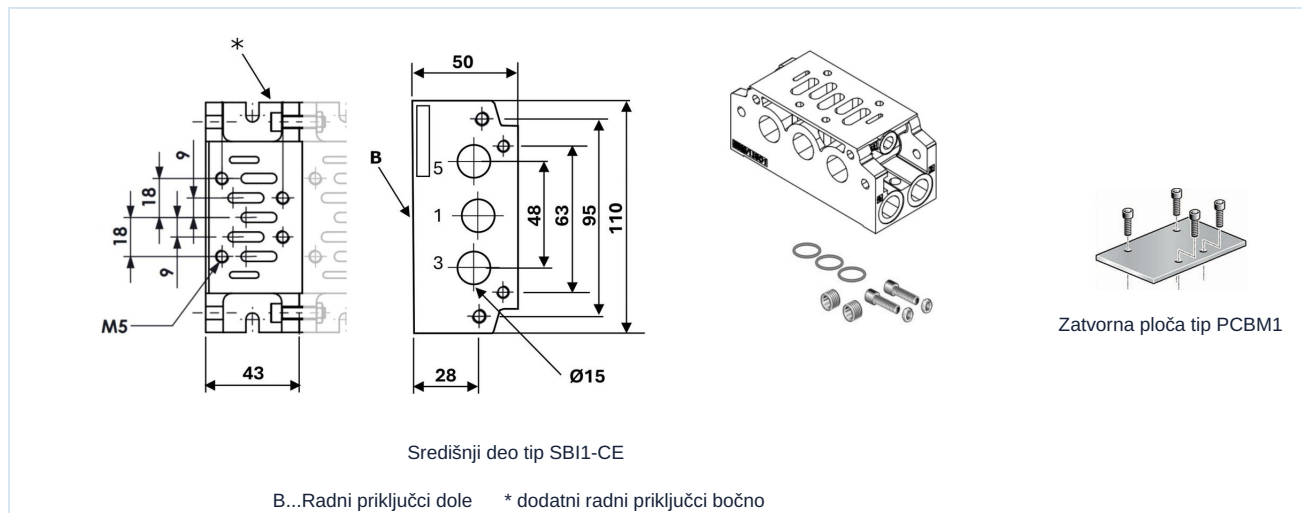
Pojedinačna osnovna ploča



Veličina konstrukcije	Priključak za pritisak	Radni priključci	Upravljački priključci	Tip
ISO 1	1/4"	1/4"	1/8"	SBI1-SBL
ISO 2	3/8"	3/8"	1/8"	SBI2-SL



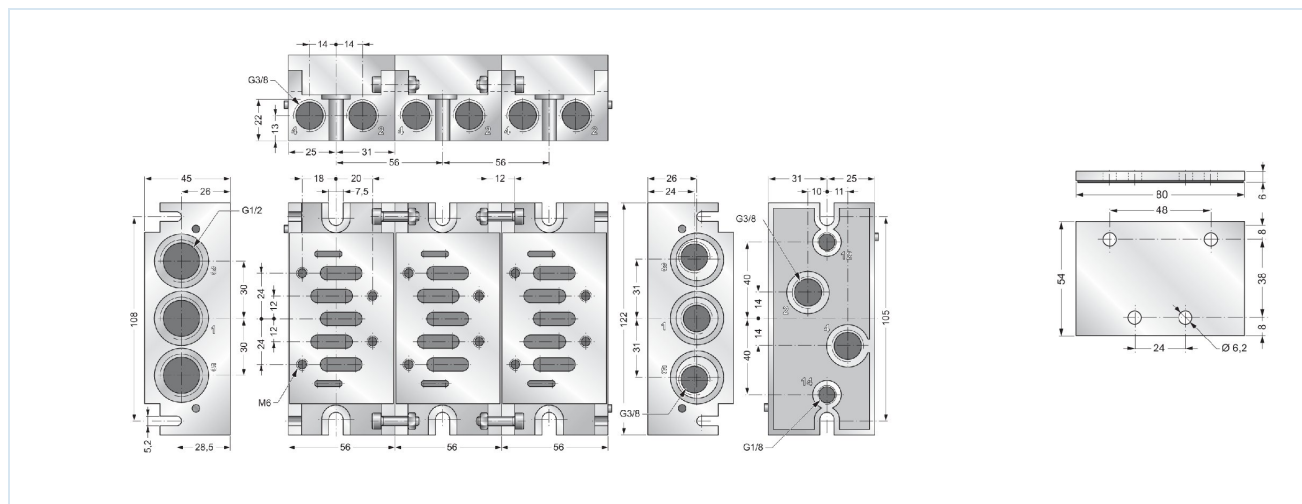

Priključne ploče za bateriju, zatvorna ploča - ISO 1



Veličina konstrukcije	Varijanta	Priključak za pritisak	Radni priključci	Upravljački priključci	Tip
ISO 1	Priključak-/Završni komad	3/8"	-	-	SBI1-CK
ISO 1	Središnji deo	-	1/4"	1/8"	SBI1-CE
ISO 1	Zatvorna ploča	-	-	-	PCBM1




Priključne ploče baterije, Zatvorna ploča - ISO 2



Veličina konstrukcije	Varijanta	Priključak za pritisak	Radni priključci	Upravljački priključci	Tip
ISO 2	Završni komad	3/8"	3/8"	1/8"	BTC2
ISO 2	Središnji deo	-	3/8"	1/8"	BMI2
ISO 2	Priključni element	1/2"	3/8"	1/8"	BT12
ISO 2	Zatvorna ploča	-	-	-	PCBM2

Montažni set



Veličina konstrukcije	Tip
ISO 2	KM2

Ilustracije nisu obavezujuće
Zadržavamo pravo na konstruktivne, dimenzione i promene materijala.

Pneumatika / Pneumatski razvodnici - električni/pneumatski / 5/2- 5/3-kraki ventili - ISO / jedna razvodna ploča serije SBI-S