Partnership. With Guarantee.

3-Potni krogelni ventili iz nerjavnega jekla Serija BA552 in BA576



Konstrukcija	tripotni krogelni ventil z plavajoča krogla, trislojni tesnilni, ne brez prekrivanja, polni prehod
Aktiviranje	z 90° zasukom ročnega vzvoda
Priključek	G1/4"...G4" po ISO228/1
Materiali	Ohišje Nerjavno jeklo 1.4404 polirano, Krogla nerjavno jeklo 1.4404, krogljično tesnilo MPTFE, Tesnilo vretena FKM, Ročni vzvod Nerjavno jeklo 1.4307/Duroplast (PF)
Področje uporabe	Tekočine in plini skupine 1 in 2 v skladu s PED 2014/68/EU, ki ne napadajo uporabljenih materialov. Za parne aplikacije priporočamo uporabo posebnih parnih ventilov.
Temperatura medija	-20...+170°C
Obratovalni tlak	0bar do Nazivni tlak po tabeli in diagramu tlak–temperatura
Način pritrditve	Vgradnja v togi cevovodni sistem
Položaj vgradnje	poljubno
Posebne izvedbe	antistatična izvedba ATEX EX II 2G Ex h IIC T4 Gb / II 2D Ex h IIIC T135°C Db, krogljično tesnilo PTFE-ojačano s steklenimi vlakni ali PTFE-karbografitno ojačano, Vakuumska uporaba

Preklopna shema

BA576				BA552		
Način preklopa 01	Način preklopa 02	Način preklopa 03	Način preklopa 04	Način preklopa 05	Način preklopa 06	Način preklopa 07
Položaj 1						
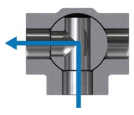		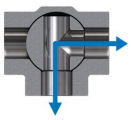	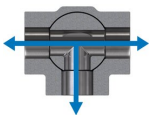	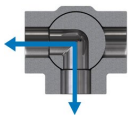		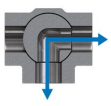
Položaj 2						
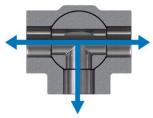	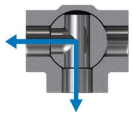		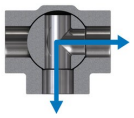	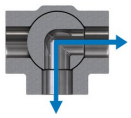	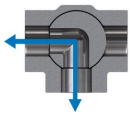	

Nastavitev načina preklopa se izvede po demontaži ročnega vzvoda z ročnim zasukom krogle. Po odstranitvi centralnih pritrdilnih vijakov postane na zgornji strani vretena vidna zareza, ki označuje položaj krogle in iz katere je razviden tudi tip ventila.

+43 512 52076
austria@stasto.eu
© STASTO Automation KG

Dimenzije

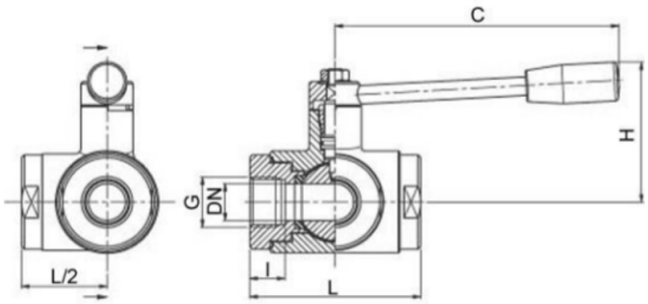

G	DN[mm]	PN [bar]	C	H	I	L	L/2	Teža [pribl. kg]	Tip T-izvrtina	Tip L-izvrtina
G1/4"	12	100	110	60	16	72	36	0,94	BA576-14-L	BA552-14-L
G3/8"	12	100	110	60	16	72	36	0,93	BA576-38-L	BA552-38-L
G1/2"	15	100	110	65	18	82	41	1,22	BA576-12-L	BA552-12-L
G3/4"	20	100	160	70	19	92	46	1,87	BA576-34-L	BA552-34-L
G1"	25	64	160	80	20	102	51	2,54	BA576-10-L	BA552-10-L
G11/4"	32	64	190	95	20	118	59	4,50	BA576-114-L	BA552-114-L
G11/2"	40	64	190	110	20	134	67	6,80	BA576-112-L	BA552-112-L
G2"	50	40	220	120	20	144	72	8,20	BA576-20-L	BA552-20-L
G21/2"	65	40	285	130	22	160	80	10,15	BA576-212-L	BA552-212-L
G3"	80	40	310	145	26	200	100	20,95	BA576-30-L	BA552-30-L
G4"	100	16	310	160	26	240	120	33,90	BA576-40-L	BA552-40-L

Diagram tlaka in temperature

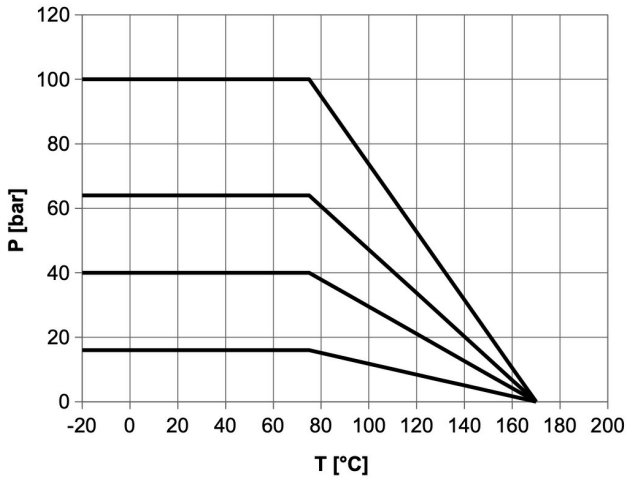

Ilustracije nezavezujoče
Pridržujemo si pravico do sprememb konstrukcije, mer in materialov

+43 512 52076
austria@stasto.eu
© STASTO Automation KG