

Vágógyűrűs csavarzatok Nikkelezett sárgaréz Sorozat DI-N

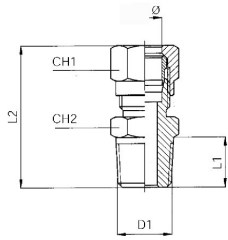


Kivitel	Hollanderanyás és vágógyűrűs csavarzat
Csatlakozás	R1/8"..."R1/2" választhatóan hengeres ISO 228/1 szerint vagy kúpos ISO 7/1 szerint
Cső külső átmérője	4...18mm
Anyagok	Testház Nikkelezett sárgaréz, Vágógyűrű fényes sárgaréz
Szabványosítás	Vágógyűrű és ház DIN3861, Hollandi anya DIN3870
ajánlott Csőanyagok	Réz (Cu), Alumínium (Al), Műanyag csövek csak merevítő hüvelyek használatával
Csőtűrések	+/- 0,05mm átmérőig 10mm, +/- 0,1mm átmérőtől 12mm
Közeg	Sűrített levegő, semleges gázok, Folyadékok, amelyek kémiaiilag nem támadják meg az anyagokat
Közeg hőmérséklete	-20...+70°C
Üzemi nyomás	-1...60bar, az alkalmazott cső maximális nyomásától függően



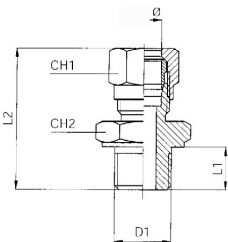
DI12C Egyenes becsavarható csatlakozó idom - Kúpos menet

Cső külső átmérője D [mm]	D1	L1	L2	CH1	CH2	Tömeg [g]	Típus
4	R1/8"	8	27	10	10	13	DI12C-04-18-N
5	R1/8"	8	28	12	11	17	DI12C-05-18-N
6	R1/8"	8	28	12	12	16	DI12C-06-18-N
6	R1/4"	11	32,5	12	14	26	DI12C-06-14-N
8	R1/8"	8	29,5	14	12	18	DI12C-08-18-N
8	R1/4"	11	33	14	14	24	DI12C-08-14-N
8	R3/8"	11,5	33	14	17	40	DI12C-08-38-N
10	R1/4"	11	37,5	19	17	44	DI12C-10-14-N
10	R3/8"	11,5	38	19	17	49	DI12C-10-38-N
12	R3/8"	11,5	39	22	19	61	DI12C-12-38-N
12	R1/2"	14	41	22	22	78	DI12C-12-12-N
15	R1/2"	14	42,5	27	22	104	DI12C-15-12-N
18	R1/2"	15,5	45	32	26	145	DI12C-18-12-N



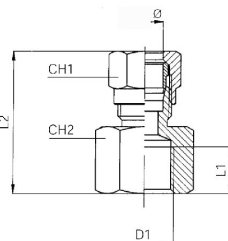
DI12 Egyenes becsavarható csatlakozó idom - Hengeres menet

Cső külső átmérője D [mm]	D1	L1	L2	CH1	CH2	Tömeg [g]	Típus
4	M5x0,8	5	26	10	9	9	DI12-04-M5-N
4	G1/8"	6	25	10	14	17	DI12-04-18-N
5	G1/8"	8	29	12	14	20	DI12-05-18-N
6	G1/8"	6	26	12	14	18	DI12-06-18-N
6	G1/4"	8	29,5	12	17	32	DI12-06-14-N
8	G1/8"	6	27,5	14	14	21	DI12-08-18-N
8	G1/4"	8	30	14	17	33	DI12-08-14-N
10	G1/4"	8	34,5	19	17	43	DI12-10-14-N
10	G3/8"	9	36	19	19	63	DI12-10-38-N
12	G3/8"	10	39	22	22	68	DI12-12-38-N
12	G1/2"	12	42	22	27	97	DI12-12-12-N
15	G1/2"	12	43	27	27	116	DI12-15-12-N

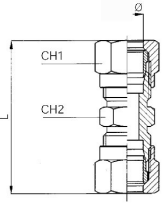


DI13 Egyenes becsavarható csatlakozó idom

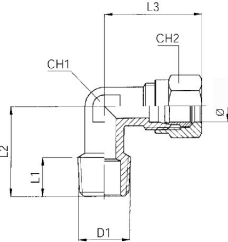
Cső külső átmérője D [mm]	D1	L1	L2	CH1	CH2	Tömeg [g]	Típus
4	G1/8"	8	24,5	10	14	18	DI13-04-18-N
5	G1/8"	10	29	12	14	22	DI13-05-18-N
6	G1/8"	8	26	12	14	21	DI13-06-18-N
6	G1/4"	11	30,5	12	17	35	DI13-06-14-N
8	G1/8"	8	26,5	14	14	24	DI13-08-18-N
8	G1/4"	11	31	14	17	38	DI13-08-14-N
10	G1/4"	11	35,5	19	17	56	DI13-10-14-N
10	G3/8"	11,5	36,5	19	20	66	DI13-10-38-N
18	G1/2"	15	40	31	26	165	DI13-18-12-N



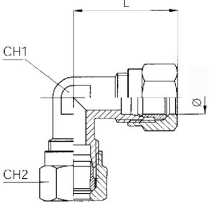
DI13 Egyenes csatlakozó

	Cső külső átmérője D [mm]	L	CH1	CH2	Tömeg [g]	Típus
	4	33,5	10	10	15	DI13-04-N
5	36	12	11	23	DI13-05-N	
6	36,5	12	12	21	DI13-06-N	
8	38,5	14	14	28	DI13-08-N	
10	47,5	19	17	70	DI13-10-N	
12	50,5	22	19	89	DI13-12-N	
15	55,5	27	24	148	DI13-15-N	
18	53	32	27	155	DI13-18-N	

DI16C Szögletes becsavarható csatlakozó idom - Kúpos menet

	Cső külső átmérője D [mm]	D1	L1	L2	L3	CH1	CH2	Tömeg [g]	Típus
	4	R1/8"	8	16	21	9	10	14	DI16C-04-18-N
5	R1/8"	8	17	23	9	12	18	DI16C-05-18-N	
6	R1/8"	8	16	22	9	12	16	DI16C-06-18-N	
6	R1/4"	11	20	24,5	11	12	19	DI16C-06-14-N	
8	R1/8"	8	17	24	11	14	21	DI16C-08-18-N	
8	R1/4"	11	20	24	11	14	26	DI16C-08-14-N	
10	R1/4"	11	23,5	32	13	19	48	DI16C-10-14-N	
10	R3/8"	11,5	24	32	13	19	51	DI16C-10-38-N	
12	R3/8"	11,5	25,5	34,5	15	22	72	DI16C-12-38-N	
12	R1/2"	14	28,5	34,5	15	22	79	DI16C-12-12-N	
15	R1/2"	14	30	38	17	27	102	DI16C-15-12-N	
18	R1/2"	15,5	34	44	22	32	150	DI16C-18-12-N	

DI17 Könyökcsatlakozó

	Cső külső átmérője D [mm]	L	CH1	CH2	Tömeg [g]	Típus
	4	21	9	10	19	DI17-04-N
5	23	9	12	22	DI17-05-N	
6	23	9	12	22	DI17-06-N	
8	24	11	14	32	DI17-08-N	
10	32	13	19	77	DI17-10-N	
12	34,5	15	22	98	DI17-12-N	
15	38	17	27	146	DI17-15-N	
18	44	22	32	205	DI17-18-N	



DI21C T-becsavarható csatlakozó idom - Kúpos menet

Cső külső átmérője D [mm]	D1	L1	L2	L3	CH1	CH2	Tömeg [g]	Típus
4	R1/8"	8	16	21	9	10	23	DI21C-04-18-N
5	R1/8"	8	17	23	9	12	28	DI21C-05-18-N
6	R1/8"	8	16	23	9	12	26	DI21C-06-18-N
6	R1/4"	11	20	24	11	12	30	DI21C-06-14-N
8	R1/8"	8	17	24	11	14	38	DI21C-08-18-N
8	R1/4"	11	20	24	11	14	41	DI21C-08-14-N
10	R1/4"	11	23,5	32	13	19	81	DI21C-10-14-N
10	R3/8"	11,5	24	32	13	19	92	DI21C-10-38-N
12	R3/8"	11,5	25,5	34,5	15	22	118	DI21C-12-38-N
12	R1/2"	14	28,5	34,5	15	22	125	DI21C-12-12-N
15	R1/2"	14	30	38	17	27	164	DI21C-15-12-N
18	R1/2"	15,5	34	44	22	32	210	DI21C-18-12-N

DI24C T-becsavarható csatlakozó idom - Kúpos menet

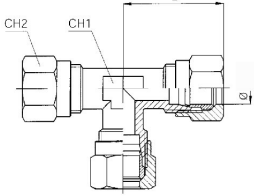
Cső külső átmérője D [mm]	D1	L1	L2	L3	CH1	CH2	Tömeg [g]	Típus
4	R1/8"	8	16	21	9	10	23	DI24C-04-18-N
5	R1/8"	8	17	23	9	12	30	DI24C-05-18-N
6	R1/8"	8	16	23	9	12	26	DI24C-06-18-N
6	R1/4"	11	20	24	11	12	30	DI24C-06-14-N
8	R1/8"	8	17	24	11	14	38	DI24C-08-18-N
8	R1/4"	11	20	24	11	14	41	DI24C-08-14-N
10	R1/4"	11	23,5	32	13	19	81	DI24C-10-14-N
10	R3/8"	11,5	24	32	13	19	92	DI24C-10-38-N
12	R3/8"	11,5	25,5	34,5	15	22	118	DI24C-12-38-N
12	R1/2"	14	28,5	34,5	15	22	125	DI24C-12-12-N
15	R1/2"	14	30	38	17	27	164	DI24C-15-12-N

DI27 Egyenes átmenő csatlakozó

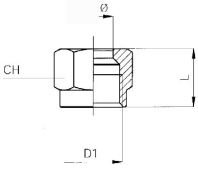
Cső külső átmérője D [mm]	L1	CH1	CH2	Tömeg [g]	Típus
4	57	10	12	26	DI27-04-N
5	60	12	14	41	DI27-05-N
6	51,5	12	14	38	DI27-06-N
8	55,5	14	16	53	DI27-08-N
10	62,5	19	19	105	DI27-10-N
12	64,5	22	22	133	DI27-12-N
15	69,5	27	25	227	DI27-15-N



DI29 T-idomcsatlakozó

	Cső külső átmérője D [mm]	L	CH1	CH2	Tömeg [g]	Típus
	4	21	9	10	27	DI29-04-N
5	23	9	12	36	DI29-05-N	
6	23	9	12	31	DI29-06-N	
8	24	11	14	42	DI29-08-N	
10	32	13	19	101	DI29-10-N	
12	34,5	15	22	146	DI29-12-N	
15	38	17	27	213	DI29-15-N	
18	44	22	32	285	DI29-18-N	

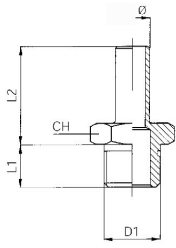
DI33 Hollandi anya

	Cső külső átmérője D [mm]	D1	L1	CH1	Tömeg [g]	Típus
	4	M8x1	11	10	4	DI33-04-M8X1-N
5	M10x1	11,5	12	6	DI33-05-M10X1-N	
6	M10x1	11,5	12	6	DI33-06-M10X1-N	
8	M12x1	12	14	7	DI33-08-M12X1-N	
10	M16x1,5	15,5	19	19	DI33-10-M16X15-N	
12	M18x1,5	15,5	22	26	DI33-12-M18X15-N	
15	M22x1,5	17	27	43	DI33-15-M22X15N	
18	M26x1,5			80	DI33-18-M26X15-N	

DI35 L-gyűrűdarab

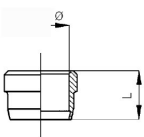
	Cső külső átmérője D [mm]	D1	L1	L2	L3	CH	Tömeg [g]	Típus
	6	R1/8"	15	26	9	12	19	DI35-06-18-N
6	R1/4"	17	28	9,5	12	26	DI35-06-14-N	
8	R1/8"	15	27	9	14	21	DI35-08-18-N	
8	R1/4"	17	29	9,5	14	27	DI35-08-14-N	

DI38C Menetes csatlakozódugó - Hengeres menet

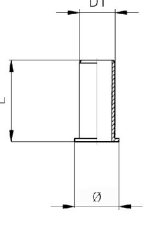
	Cső külső átmérője D [mm]	D1	L1	L2	CH	Tömeg [g]	Típus
	4	G1/8"	8	19	14	9	DI38C-04-18-N
5	G1/8"	8	22	14	12	DI38C-05-18-N	
6	G1/8"	8	22	14	11	DI38C-06-18-N	
6	G1/4"	10	22	17	16	DI38C-06-14-N	
8	G1/8"	8	23	14	11	DI38C-08-18-N	
8	G1/4"	10	23	17	17	DI38C-08-14-N	
10	G1/4"	10	27	17	20	DI38C-10-14-N	
10	G3/8"	10	27	22	35	DI38C-10-38-N	
12	G3/8"	10	27	22	33	DI38C-12-38-N	
12	G1/2"	12	27	27	56	DI38C-12-12-N	



DI47 Vágógyűrű

	Cső külső átmérője D [mm]	L	Tömeg [g]	Típus
	4	6	0,5	DI47-04-06-B
	5	7,5	1	DI47-05-75-B
	6	7	2	DI47-06-07-B
	8	7	2	DI47-08-07-B
	10	10	3	DI47-10-10-B
	12	10	4	DI47-12-10-B
	15	10	4,5	DI47-15-10-B
	18	11	6	DI47-18-11-B

DI56 Merevítő hüvely

	Cső külső átmérője D [mm]	Cső belső átmérője D1 [mm]	L	Tömeg [g]	Típus
	4	2	8	1	DI56-02-04-B-A
	6	4	12	1	DI56-04-06-B
	8	6	13	1	DI56-06-08-B
	10	8	14	2	DI56-08-10-B
	12	9	15	3	DI56-09-12-B-A
	12	10	16	3	DI56-10-12-B
	15	12,5	17	4	DI56-12,5-15-B

Az ábrák nem kötelező érvényűek

A konstrukció, a méretek és az anyagok változtatásának joga fenntartva

Pneumatika / Pneumatikus csatlakozók és kuplungok / Vágógyűrűs csatlakozók / Vágógyűrűs csatlakozók - nikkelezett sárgaréz nyomás -1...60bar, ISO 8434-1 (DIN 2353)

