Partnership. With Guarantee.

3-Potni prirobnični krogelni ventili iz nerjavnega jekla Serija 300150, 310150



Konstrukcija	Tripotni krogelni ventil s plavajočo kroglo, polni prehod, Krogla tesnjena na vseh straneh, ne brez prekrivanja
Aktiviranje	z 90° zasukom ročice ročnega vzvoda
Priključek	vrtljive prirobnice DN15...DN100 po DIN 2501
Materiali	Ohišje in krogla Nerjavno jeklo 1.4404, krogličnо tesnilo MPTFE, Tesnilo vretena PTFE/FKM, Ročni vzvod Nerjavno jeklo 1.4307/Duroplast (PF)
Področje uporabe	Tekočine in plini skupine 1 in 2 v skladu s PED 2014/68/EU, ki ne napadajo uporabljenih materialov. Za parne aplikacije priporočamo uporabo posebnih parnih ventilov.
Temperatura medija	-20...+170°C
Obratovalni tlak	Nazivni tlak v skladu s tabelo in diagramom tlak–temperatura
Način pritrditve	Montaža v togi cevni sistem
Položaj vgradnje	poljubno
Posebna izvedba	antistatična izvedba ATEX EX II 2G Ex h IIC T4 Gb / II 2D Ex h IIIC T135°C Db, krogličnо tesnilo PTFE-ojačano s steklenimi vlakni ali PTFE-karbografitno ojačano, Vakuumska uporaba, Prirobnice ANSI150 in ANSI300 na zahtevo

Preklopna shema

300150				310150		
Način preklopa 01	Način preklopa 02	Način preklopa 03	Način preklopa 04	Način preklopa 05	Način preklopa 06	Način preklopa 07
Položaj 1						
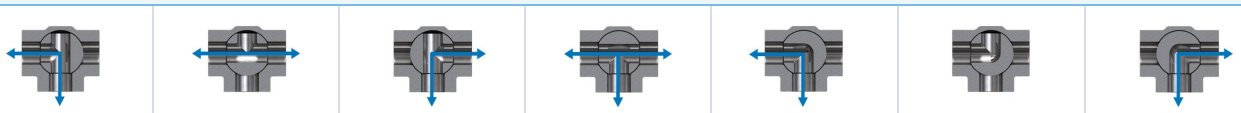						
Položaj 2						
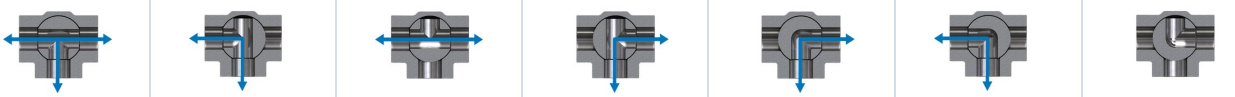						

Nastavitev načina preklopa se izvede po demontaži ročnega vzvoda z ročnim zasukom krogle. Po odstranitvi centralnih pritrdilnih vijakov postane na zgornji strani vretena vidna zareza, ki označuje položaj krogle in iz katere je razviden tudi tip ventila.

+43 512 52076
austria@stasto.eu
© STASTO Automation KG

Dimenzije

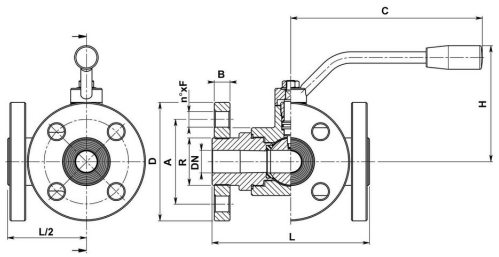

Nazivni premer DN[mm]	A	B	C	D	F	H	L	R
15	65	12	130	95	4 x Ø14	90	130	35
20	75	14	170	105	4 x Ø14	100	140	42
25	85	14	170	115	4 x Ø14	110	150	51
32	100	16	240	140	4 x Ø18	130	180	63
40	110	16	240	150	4 x Ø18	140	200	75
50	125	18	260	165	4 x Ø18	150	220	89
65	145	18	300	185	4 x Ø18	160	240	110
80	160	18	330	200	8 x Ø18	175	260	120
100	180	20	330	220	8 x Ø18	190	300	140

Nazivni premer DN[mm]	PN [bar]	Teža [pribl. kg]	Tip T-izvrtina	Tip L-izvrtina
15	40	3,24	300150-61410	310150-61410
20	40	4,86	300150-62010	310150-62010
25	40	6,13	300150-62610	310150-62610
32	40	10,62	300150-63010	310150-63010
40	40	14,15	300150-63410	310150-63410
50	40	18,38	300150-63810	310150-63810
65	16	23,55	300150-64410	310150-64410
80	16	34,12	300150-64810	310150-64810
100	16	50,00	300150-65410	310150-65410

Diagram tlaka in temperature

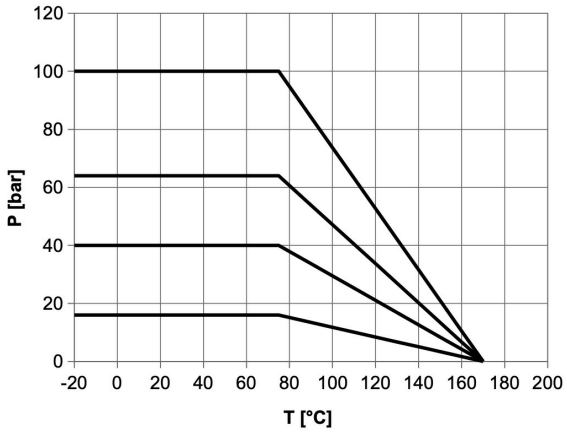

Ilustracije nezavezujoče
Pridržujemo si pravico do konstrukcijskih, dimenzijskih in materialnih sprememb

Različica 9
151219 / Ustvarjeno 2026/47 SL
IZDELANO V EVROPI

+43 512 52076
austria@stasto.eu
© STASTO Automation KG