Partnership. With Guarantee.

Jedinica za održavanje G1/2" i G3/4"
Serija MU203

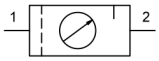

Izvedba	Membranski regulator tlaka sa sekundarnim odzračivanjem, Filter na principu centrifugalne sile, Sinterski filtarski element, poluautomatski ispusni ventil, Proporcionalni podmazivač
Priključak	G1/2" i G3/4" prema ISO228/1
Materijali	Kućište Tlačni lijev od cinka, Spremnik za ulje i kondenzat Polikarbonat ili Metal, Brtve NBR, Gumb POM
Funkcija	Regulacija tlaka s filtracijom i obogaćivanjem komprimiranog zraka uljem
Zabravljivanje	Podešavanje tlaka može se blokirati pritiskom okretnog gumba
Filtarski uložak	5µm
Način pričvršćivanja	Ugradnja u cjevovodni sustav, Prstenasta matica ili Zidna montaža pomoću držača u obliku kuta
Položaj ugradnje	vertikalno, Ispusni vijak dolje
Medij	Stlačeni zrak
Preporuka ulja	HP32A (Raspon temperature 0...50°C), NR32 (Raspon temperature -35...85°C)
Temperatura medija	s plastičnim spremnikom 0...+60°C, s metalnim spremnikom 0...+60°C (s odgovarajuće pripremljenim komprimiranim zrakom -10...+60°C)
Temperatura okoline	s plastičnim spremnikom 0...+60°C, s metalnim spremnikom -10...+60°C
Ulazni tlak	maksimalno 16bar, s automatskim ispusnim ventilom 1,5...16bar
Rasponi regulacije	0,5...10bar (0,1...3bar / 0,2...6bar / 0,5...16bar na upit)
Smjer protoka	označeno strelicom
Sadržaj isporuke	uključujući manometar

Ključ za naručivanje

		MU203 -	12 -	0,5/3 -	P -	A
	1/2"		12			
Priključak	3/4"		34			
Raspon tlaka	0,1...3bar			0,1/3		
	0,2...6bar			0,2/6		
	0,5...10bar			0,5/10		
	0,5...16bar			0,5/16		
Spremnik	Plastični spremnik (Ostaviti prazno)					
	Plastični spremnik sa zaštitnom košarom				P	
	Metalni spremnik				M	
Ispusni ventil	poluautomatski ispusni ventil (Ostaviti prazno)					
	automatski ispusni ventil					A

+381 11 2399521
balkan@stasto.eu
© STASTO Automatizacija d.o.o.

Dimenzijski crtež, Karakteristične vrijednosti

	poluautomatski ispusni ventil	automatski ispusni ventil

Priključak	Protok pri 6bar* [Nl/min]	maks. ulazni tlak [bar]	Raspon tlaka [bar]	Tip
G1/2"	3500	16	0,5...10	MU203-12-0,5/10
G1/2"	3500	16	0,5...10	MU203-12-0,5/10-P
G1/2"	3500	16	0,5...10	MU203-12-0,5/10-M
G3/4"	3500	16	0,5...10	MU203-34-0,5/10
G3/4"	3500	16	0,5...10	MU203-34-0,5/10-P
G3/4"	3500	16	0,5...10	MU203-34-0,5/10-M
*Podaci o protoku pri ulaznom tlaku od 8bar, izlaznom tlaku od 6bar i 1bar Pad tlaka				

Dijagram protoka, Granica aktiviranja podmazivača

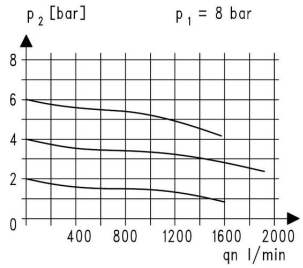

Dijagram protoka

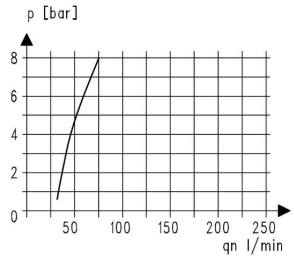

Granica aktiviranja podmazivača

Pribor

Naziv	Tip
Prstenasta matica M50x1,5	MPN03-12/34
Kut držanja s maticom M50x1,5	MMP03-12/34
Kutni držač s 2 vijka	MMB03-12/34

Ilustracije neobvezujuće
Zadržavamo pravo na konstrukcijske, dimenzijske i promjene materijala.

© STASTO Automatizacija d.o.o.