Partnership. With Guarantee.

Vedlikeholdsenhet G1/2" og G3/4"
Serie MU203

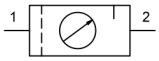

Konstruksjonstype	Membrantrykkregulator med sekundæravlufting, Filter etter sentrifugalkraftprinsippet, Sintrert filterelement, halvautomatisk tappeventil, Proporsjonal smøreapparat
Tilkobling	G1/2" og G3/4" i henhold til ISO228/1
Materialer	Hus Sinkstøpegods, Olje- og kondensatbeholder Polykarbonat eller Metall, Tetninger NBR, Knapp POM
Funksjon	Trykkregulering med filtrering og tilsetning av olje til trykkluften
Låsing	Trykkinnstilling kan låses ved å trykke inn dreieknappen
Filterinnsats	5µm
Monteringstype	Montering i rørsystem, Halsmutter eller Veggfeste ved hjelp av festebrakett
Monteringsposisjon	vertikal, Tappeskrue nederst
Medium	Trykkluft
Oljeanbefaling	HP32A (Temperaturområde 0...50°C), NR32 (Temperaturområde -35...85°C)
Mediatemperatur	med plastbeholder 0...+60°C, med metallbeholder 0...+60°C (med tilsvarende behandlet trykkluft -10...+60°C)
Omgivelsestemperatur	med plastbeholder 0...+60°C, med metallbeholder -10...+60°C
Inngangstrykk	maksimal 16bar, med automatisk dreneringsventil 1,5...16bar
Reguleringsområder	0,5...10bar (0,1...3bar / 0,2...6bar / 0,5...16bar på forespørsel)
Strømningsretning	er markert med en pil
Leveringsomfang	inkludert Manometer

Bestillingsnøkkel

		MU203	-	12	-	0,5/3	-	P	-	A
	1/2"			12						
Tilkobling	3/4"			34						
Trykkområde	0,1...3bar					0,1/3				
	0,2...6bar					0,2/6				
	0,5...10bar					0,5/10				
	0,5...16bar					0,5/16				
Beholder	Plastbeholder (La stå tomt)									
	Plastbeholder med beskyttelseskurv							P		
	Metallbeholder							M		
Tappeventil	halvautomatisk tappeventil (La stå tomt)									
	automatisk tappeventil									A

+43 512 52076
austria@stasto.eu
© STASTO Automation KG

Måltegning, Kjennetegn

halvautomatisk tappeventil	automatisk tappeventil

Tilkobling	Gjennomstrømning ved 6 bar* [Nl/min]	maks. innløpstrykk [bar]	Trykkområde [bar]	Type
G1/2"	3500	16	0,5...10	MU203-12-0,5/10
G1/2"	3500	16	0,5...10	MU203-12-0,5/10-P
G1/2"	3500	16	0,5...10	MU203-12-0,5/10-M
G3/4"	3500	16	0,5...10	MU203-34-0,5/10
G3/4"	3500	16	0,5...10	MU203-34-0,5/10-P
G3/4"	3500	16	0,5...10	MU203-34-0,5/10-M
*Strømningsdata ved inngangstrykk på 8bar, utgangstrykk på 6bar og 1bar Trykkfall				

Strømningsdiagramm, Oljeapparatets aktiveringsgrense

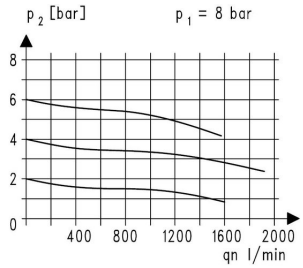

Strømningsdiagramm

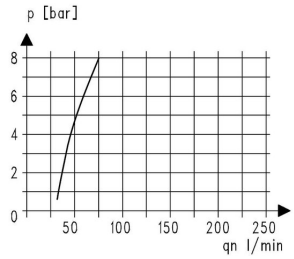

Oljeapparatets aktiveringsgrense

Tilbehør

Betegnelse	Type
Halsmutter M50x1,5	MPN03-12/34
Holdevinkel med mutter M50x1,5	MMP03-12/34
Holdevinkel med 2 skruer	MMB03-12/34

Illustrasjoner ikke bindende
Konstruksjons-, mål- og materialendringer forbeholdes

© STASTO Automation KG